

REVISTA DA

# Santa Casa

150 anos

REVISTA DA SANTA CASA DA MISERICÓRDIA DE FORTALEZA | ANO X | Nº 37 | SETEMBRO | 2011  
www.revistadasantacasa.com.br

Impresso Especial

9912226117 DR-CE  
MD - Marketing Direto

.....CORREIOS.....



## Anestésias com segurança no cotidiano da Santa Casa

pág. 6



Ortopedia fará cirurgias de alta complexidade  
pág. 13



Câmara Municipal nas homenagens aos 150 anos da Santa Casa  
pág. 14



Pátio Dom Luis  
Rua Marcos Macedo 1333  
salas 1708-1709-1710  
55 (85) 3267.6067

George Régis  
Diretor clínico  
Cirurgião Plástico cremec 6126

Talita Ribeiro  
Fisioterapeuta crefito 119.167-F



Tudo  
que você  
precisa  
em um  
só lugar.

**PLENA**  
clínica de estética

## EDITORIAL

## Caro leitor,

**N**ossa revista segue com seu nobre objetivo de informar o público sobre diagnóstico, prevenção e tratamento de problemas de saúde variados. Neste número, abordamos problemas importantes e bastante comuns: o câncer de boca; os inúmeros danos solares sofridos pela pele; e as tão famigeradas varizes.

Ainda no intuito de informar a população, entrevistamos a Dra. Mara Maricato, médica anestesiológica, profissão ainda pouco compreendida pelo público leigo. Além de explicar o trabalho do anestesiológico, a entrevista vem desmitificar o conceito de "anestesia geral". Nos dias atuais, com os avanços na tecnologia dos aparelhos de monitorização dos pacientes e com a modernização dos medicamentos anestésicos, pode-se considerar a anestesia geral extremamente segura.

Este número da revista traz ainda a experiência de um ícone da cirurgia da obesidade, Dr. Luiz Moura. O tratamento da obesidade é com certeza tema que desperta interesse e merece destaque.

A revista continua prestando as justas homenagens aos nossos funcionários e atualizando o leitor sobre os serviços realizados na Santa Casa; como a reativação da Ortopedia e as melhorias nos setores de Radiologia e de Farmácia.

Além disso, o leitor pode participar das constantes atividades de ensino e formação médica desempenhadas dentro da Santa Casa, prestigiadas em matérias e entrevistas abordando acadêmicos, internato e residência médica.

Por fim, seguem os eventos comemorativos dos 150 anos da Santa Casa. Leiam sobre o evento na Câmara dos Vereadores.

Aproveitem a leitura.

**Dr. Pedro Collares**

Presidente do Centro de Estudos



# EXPEDIENTE

**DIRETORIA DO CENTRO DE ESTUDOS PROF. OSVALDO SOARES**  
**GESTÃO 2011/2012 - FONE: 3455.9178 / FAX: 3455.9167**  
**E-MAIL | centrodeestudos@santacasace.org.br**  
**PRESIDENTE | DR. PEDRO COLLARES MAIA FILHO**  
**VICE-PRESIDENTE | DR. ANDRÉ PIRES CORTEZ**  
**1ª SECRETÁRIA | ENFª. MICHELLINE SOEIRO DE OLIVEIRA**  
**2ª SECRETÁRIA | FISIOT. KARINE PASSOS CAMPELO MOREIRA**  
**TESOUREIRO | DR. ÉRICO DE CARVALHO HOLANDA**

#### Provedoria

**LUIZ GONZAGA NOGUEIRA MARQUES | PROVEDOR**  
**JOÃO PAULO SIMÕES ACCIOLY DE CARVALHO | 1º VICE-PROVEDOR**  
**CRISANTO FERREIRA DE ALMEIDA | 2º VICE-PROVEDOR**  
**ADAUTO FERNANDES DE OLIVEIRA | 3º VICE-PROVEDOR**  
**MARIA ESTEVES MAIA | 1ª SECRETÁRIA**  
**MARIA AMBROSINA DE OLIVEIRA ESTELLITA | 2ª SECRETÁRIA**  
**LEORNE MENESCAL BELÉM DE HOLANDA | 1º TESOUREIRO**  
**ROBERTO DE AZEVEDO MOREIRA FILHO | 2º TESOUREIRO**  
**JOSÉ ADAUTO BEZERRA | MORDOMO DO HOSPITAL DA SANTA CASA**  
**EVANDRO SALGADO STUDART DA FONSECA | DIRETOR DE ENSINO E PESQUISA**

#### Conselho Fiscal

##### Titulares:

**ADRIANO BORGES MARTINS**  
**JOÃO CASSIANO DE OLIVEIRA**  
**HUGO PERGENTINO MAIA FILHO**

##### Suplentes:

**JOSÉ ANCHIETA GOMES BARREIRA**  
**MARIA RUTH FURTADO BEZERRA**  
**WALDYR DIOGO DE SIQUEIRA FILHO**

#### Mesa administrativa (mordomos)

**ADAUTO FERNANDES DE OLIVEIRA**  
**CARLOS FERNANDO FURTADO**  
**CÉLIO FERREIRA FONTENELE**  
**CRISANTO FERREIRA DE ALMEIDA**  
**DOMENICO GABRIELLE**  
**DOMINGOS JOSÉ RODRIGUES ARAGÃO**  
**EDYR ROLIM**  
**EVANDRO SALGADO STUDART DA FONSECA**  
**FRANCISCO BATISTA TORRES DE MELO**  
**FRANCISCO DAS CHAGAS MAGALHÃES**  
**FRANCISCO DAS CHAGAS MARIANO**  
**GERMANO FRANCISCO DE ALMEIDA**  
**GLAURA FERRER DIAS MARTINS**  
**JOÃO BATISTA FUJITA**  
**JOÃO DE DEUS CAVALCANTI FILHO**  
**JOÃO PAULO SIMÕES ACCIOLY DE CARVALHO**  
**JOSÉ ADAUTO BEZERRA**  
**JOSÉ BARBOSA HISSA**  
**JOSÉ FERREIRA DE ASSIS**

**JOSÉ JOAQUIM NETO CISNE**  
**JOSÉ REGO FILHO**  
**LEORNE MENESCAL BELÉM DE HOLANDA**  
**LUIZ CIDRÃO DE OLIVEIRA**  
**LUIZ GONZAGA NOGUEIRA MARQUES**  
**MARCOS SILVA MONTENEGRO**  
**MARIA AMBROSINA DE OLIVEIRA ESTELLITA**  
**MARIA CATHARINA LEÃO DE FREITAS**  
**MARIA ESTEVES MAIA**  
**PAULO FERREIRA STUDART**  
**RAIMUNDO ELMO DE PAULA VASCONCELOS**  
**RAIMUNDO FRANCISCO PADILHA SAMPAIO**  
**RAUL RIBEIRO DE SOUSA**  
**ROBERTO DE AZEVEDO MOREIRA FILHO**  
**ROBERTO FIÚZA MAIA**  
**ROBERTO SÉRGIO OLIVEIRA FERREIRA**  
**ROSILDO LIMA VERDE**  
**TEREZINHA FERREIRA**  
**WERTHER MAGALHÃES CATUNDA**

#### REVISTA DA SANTA CASA

**Site | [www.revistadasantacasa.com.br](http://www.revistadasantacasa.com.br)**

**E-mail: [santacasa@secrel.com.br](mailto:santacasa@secrel.com.br)**

**[revistadasantacasa@yahoo.com.br](mailto:revistadasantacasa@yahoo.com.br)**

**Idealização | Prof. Gonzaga Vale**

**Coordenação e Supervisão | Vinícius Roberto Benevides**

**Editor Geral | Luciano de Paiva (Mtb 073)**

**Editor Adjunto | Luís Marcelo Benevides de Paiva**

**Editor Científico | Dr. André Pires Cortez**

**Assistente de Edição | Janne de Oliveira Andrade**

**Diretor Comercial | Luís Marcelo Benevides de Paiva**

**Publicidade | Fones OI (85) 8847.6151 - TIM (85) 9625.0809**

**Fotografias | Lucas Petrowsky e Marcelo Paiva**

**Projeto gráfico e diagramação | D'Criação - 8821.4808**

**Impressão/acabamento | Gráfica Cearense - 3260.7100**



.....

A Revista da Santa Casa é uma publicação da Santa Casa da Misericórdia de Fortaleza, com supervisão direta de seu Centro de Estudos. De periodicidade bimestral, tem circulação gratuita e dirigida, através de mala direta, a autoridades e diversos outros segmentos da área de saúde. Ela não representa um só real de despesas para a Santa Casa. Todos os seus custos são cobertos por comerciais de empresas e instituições outras que acreditam no seu elevado grau de abrangência. Esta revista não se responsabiliza pelas opiniões apresentadas nas matérias assinadas. É permitida a reprodução total ou parcial de seu conteúdo, entretanto solicita-se a citação da fonte e o envio de um exemplar da publicação para o Centro de Estudos.

.....

**Clínica Somar**

Psicoterapia – Cognitivo-Comportamental  
Psicopedagogia • Psicomotricidade  
Psico-Oncologia

**Atendimento para criança,  
adolescente, adulto e idoso.**

Dayse da Fonseca R. Jacó  
Psicóloga – CRP 11/3443

(85) 3261.4736 • 8846.3033 • 9991.5786 [www.clinicasomar.com.br](http://www.clinicasomar.com.br) • [clinicasomar@ig.com.br](mailto:clinicasomar@ig.com.br)  
Rua Coronel Linhares, 950 • SL 2 • Sala 10 • Aldeota • Ed. Medical Center • Fortaleza-CE

**EDITORIAL 03**

**Anestésias  
com segurança  
no cotidiano  
da Santa Casa** 06

**Ortopedia fará  
cirurgias de alta  
complexidade** 13

**Primeiros  
emergencistas  
cearenses** 18

**Simulação -  
Utilidade na  
formação médica  
e cirúrgica** 26

**Raios solares  
danosos  
para todas  
as idades** 32

**Santa Casa  
agora com  
tomografia e  
mamografia** 35

**A medicina não é o  
que a gente sonha...** 52

**A polêmica em relação  
aos medicamentos  
para emagrecer** 60

**Videofluoroscopia  
da deglutição  
exame inédito em  
Fortaleza** 64

www.colegioelite.com.br  
colegioelite@hotmail.com



**CURSOS TÉCNICOS:**

Enfermagem | Farmácia | Radiologia | Nutrição | Saúde Bucal  
Laboratório | Segurança do Trabalho | Administração

**ESPECIALIZAÇÕES TÉCNICAS:**

Instrumentação Cirúrgica | Cuidado ao Idoso | Enfermagem do Trabalho

**SEDE CENTRO**  
Av. Duque de Caxias, 641  
Tel: 3253.7788

**SEDE DAMAS**  
Av. João Pessoa, 6302  
Tel: 3292.0808

## Anestésias com segurança no cotidiano da Santa Casa

**A** anestesia evoluiu muito nos últimos anos, a partir da introdução de novas drogas e de novos equipamentos, juntamente com profissionais bem qualificados. A segurança que a anestesia oferece hoje ao paciente é muito satisfatória. A anestesia desenvolvida pelos 15 especialistas na Santa Casa é excelente sob o ponto de vista médico-científico e se compara plenamente ao mesmo procedimento realizado em outros hospitais de qualidade de Fortaleza.

As manifestações são da Dra. Mara Maricato, chefe do Serviço de Anestesiologia da Santa Casa da Fortaleza, ao comentar sobre a segurança que a anestesia oferece às pessoas que são operadas na instituição. Para ela, os profissionais que lá trabalham são comprometidos também com a pesquisa contínua, tendo grande experiência ao longo dos anos, garantindo um excelente trabalho, tanto técnica como cientificamente nas anestésias de seus pacientes.



**Dra. Mara Maricato**

Chefe do Serviço de Anestesiologia da Santa Casa da Fortaleza

**Ela cita: Existem vários tipos de anestesia:**

### **ANESTESIA LOCAL**

onde se anestesia apenas o local da cirurgia;

### **ANESTESIA REGIONAL**

onde é anestesiada uma região do corpo, podendo o paciente ficar acordado ou dormindo, dependendo da necessidade do procedimento;

### **ANESTESIA GERAL**

na qual o paciente fica inconsciente o tempo todo e acorda assim que acabar a cirurgia.

Todas as modalidades de anestesia têm por objetivo diminuir a ansiedade do paciente, retirar toda e qualquer dor que ele possa sentir, manter seus dados vitais normais (respiração, oxigenação do sangue, pressão arterial e batimentos



- FUNILARIA • PINTURA
- TIRA GRILOS
- RECUPERAÇÃO DE PÁRA-CHOQUE



cardíacos), de maneira a garantir o absoluto sucesso do procedimento, desde os rotineiros até os de alta complexidade". Em resumo, o anestesiológico é o profissional médico responsável pelo conforto e a segurança do paciente durante o ato cirúrgico.

Além dos cuidados naturais que o paciente inspira durante a cirurgia, o anestesiológico vai mais longe, antes do ato cirúrgico propriamente dito. Ele faz uma avaliação pré-anestésica do paciente, a partir de sua história clínica, história de doenças anteriores, história de alergias a determinadas drogas e comportamentos como ingestão de álcool e vícios. Somente a partir daí é que se define o tipo da anestesia a ser aplicada. Como diz Dra. Mara, "anestesia não é receita de bolo, uma só para todos. Cada procedimento e cada paciente requer um tipo de anestésico, com diferentes graus de ação".

As atividades dos profissionais de anestesia são todas pré-definidas. Não há lugar para improvisações. Calcula-se, em conjunto com o cirurgião, o tempo estimado e o tipo da cirurgia a ser efetuada. Durante todo o procedimento, o paciente fica monitorizado por aparelhos modernos, que verificam os dados vitais constantemente, deixando o anestesiológico informado e no controle da situação, capaz de reverter prontamente qualquer anormalidade que possa acontecer. Quando tudo é concluído, a manutenção da anestesia é imediatamente suspensa e o paciente acorda. Em bom estado, ele é conduzido à sala de recuperação ou à UTI, dependendo do tipo de cirurgia a que ele foi submetido e dos problemas de saúde associados que ele possa ter (problemas cardiovasculares graves, por exemplo).

A chefe da anestesiologia ressalta o apoio da Provedoria da Santa Casa ao serviço que ad-

ministra. "Dispomos de aparelhos de monitorização e de anestesia de última geração e alta resolutividade, que foram doados recentemente pelo Governo do Estado do Ceará, peças fundamentais de uso nas cirurgias. O instrumental por nós utilizados aqui na Santa Casa é, sem dúvida, o que de melhor existe".

Na sua concepção, "mesmo depois de três anos de residência médica em anestesiologia, esse profissional continua a estudar e a desenvolver pesquisas sobre a especialidade. O objetivo maior é proporcionar ao doente toda a segurança e conforto possíveis. O ideal é que o operado deixe o centro cirúrgico, concluída a cirurgia, plenamente consciente, respirando bem, com todas as funções vitais em funcionamento e, o que é mais importante, sem dor".

Risco de morte durante a cirurgia por causa da anestesia? Nos dias de hoje, ele é mínimo, insignificante. "Geralmente, somente ocorre – explica – quando o paciente está em situação de limite, muito grave, que já chega ao centro cirúrgico com vários e diversificados problemas de saúde afora o que o levou à operação".

A Dra. Mara Maricato está há cinco anos na Santa Casa. Paulista de nascimento passou a residir em Fortaleza, cidade que adora pelo clima ameno o ano todo. Graduada em medicina pela Pontifícia Universidade Católica do Paraná em 1994, Mara Maricato, é Clínica Geral e Anestesiológica, tendo concluído as duas residências médicas no Hospital Evangélico de Curitiba-PR.

Por fim, ela destaca ainda a parceria no trabalho com os cirurgiões da Santa Casa, definindo-os como pessoas notáveis e, sem exceção, de notório saber. "Esta é a verdadeira sala de aulas onde os profissionais de saúde a cada dia mais se qualificam".



Santos Dumont, 3605  
fone: 85 3267.5602

Torres Câmara, 546  
fone: 85 3224.4788

Salinas Casa Shopping  
fone: 85 3241.3106

**AGATEK**  
PERSIANAS E CORTINAS

Vista seu espaço do seu jeito!

- Papéis de Parede
- Persianas
- Cortinas
- Tecidos
- Toldos
- Automação

[www.agatek.com.br](http://www.agatek.com.br)



# CLÍNICA TRAJANO ALMEIDA

## DIAGNÓSTICO POR IMAGEM

*Há 38 anos cuidando da sua imagem*

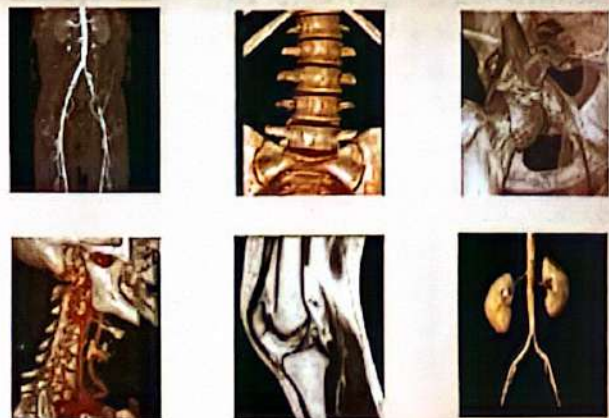
- ≡ Tomografia Computadorizada Multislice
- ≡ Ressonância Magnética de Alto Campo
- ≡ Mamografia Digital com Selo de Qualidade do CBR
- ≡ Videofluoroscopia da Deglutição
- ≡ Radiologia Digital
- ≡ Ultrassonografia
- ≡ Densitometria Óssea
- ≡ Exames Laboratoriais



*Tomografia Comp. Multislice  
Siemens Somaton Emotion*



*Ressonância Magnética de  
alto campo - Philips Achieva*



**Modernidade e Credibilidade**

Atendimentos personalizados em um ambiente seguro e confortável no qual a satisfação dos clientes e dos médicos é sempre priorizada.

[www.trajanoalmeida.com.br](http://www.trajanoalmeida.com.br)  
Estacionamento gratuito com manobristas  
Av. Dom Luís, 200 - Aldeota - Fortaleza - CE - (85) 3066.7900  
[cta@veloxmail.com.br](mailto:cta@veloxmail.com.br)



# CLISON

Clínica Radiológica

- » Ultrassonografia
- » Tomografia Computadorizada
- » Raios-X Digital

Direção: Dr. Wilson Medeiros

**CONVÊNIOS - PARTICULARES**

Av. Heráclito Graça, 60/A - Fortaleza/CE  
(entre Av. Dom Manuel e Visc. do Rio Branco)

**(85) 3454.1884**



**ArtMed Editora Nordeste**

Rua Osvaldo Cruz, 2780 • Dionísio Torres • Fortaleza • CE

**(85) 3264.7098 • 3264.7099 • 3224.9171**

## LIVROS TÉCNICOS

- Medicina
- Enfermagem
- Fisioterapia
- Nutrição
- Farmácia
- Educação Física
- Ciências Biológicas
- Odontologia
- Radiologia

Verifique  
nossas obras

[www.artmed.com.br](http://www.artmed.com.br)

Desfrute do clima ameno e descubra as belezas naturais que a serra lhe proporciona.



**Remanso  
Hotel de Serra**

### INFORMAÇÕES E RESERVAS

Fortaleza - Rua Barão do Rio Branco, 1721 - Centro

Fone: (85) 3231.7088

Guaramiranga • Fone/Fax: (85) 3325.1222

[www.remansohoteldeserra.com.br](http://www.remansohoteldeserra.com.br)

E-mail: [rhs.rhs@terra.com.br](mailto:rhs.rhs@terra.com.br)

- Capela
- Playground
- Restaurante
- Churrasqueira
- Salão de Jogos
- Pesque e Pague
- 65 apartamentos
- Trilhas ecológicas
- Quadra Poliesportiva
- Salão de Convenções
- Piscina Adulto e Infantil

# Nossa especialidade é cuidar

PRONTO ATENDIMENTO 24horas

ORTOPEDIA-TRAUMATOLOGIA

OTORRINOLARINGOLOGIA

CLÍNICA MÉDICA

CARDIOLOGIA



**ONCOCENTRO**  
ONCOLOGIA CLÍNICA

**Médicos:**

Dra. Ana Angélica  
Dra. Karenine  
Dra. Kelly Carneiro  
Dr. Herbert Palmeira  
Dr. Roberto Furlani  
Dr. Lázaro Cesário  
Dr. Benedito Carneiro

**Enfermeiras Oncológicas:**

Nilza Leitão  
Vaneide de Jesus  
Alexandra Roque  
Ana Flávia

**Farmacêuticos:**

Ismael Nogueira  
Robson Colares

ATENDIMENTO  
AMBULATORIAL  
EM 2 TURNOS



**SÃO CARLOS**  
I M A G E M

Seus Exames. Nossa Imagem.

- Ressonância Magnética 1.5T
- Tomografia Computadorizada Multislice
- Densitometria Óssea de Corpo Inteiro
- Mamografia Digital | Agulhamento Mamário
- Raio X Geral | Core-Biopsy Mamário
- Punções de Tireóide e Mama

# de você!



## Hemodinâmica 24horas

Procedimento diagnóstico e terapêutico nas áreas de:

- Cardiologia
- Neurologia
- radiologia Intervencionista
- Cirurgia Endovascular



Av. Pontes Vieira, 2531  
Dionísio Torres • Fortaleza/CE  
[www.hospitalsaocarlos.com.br](http://www.hospitalsaocarlos.com.br)

**85 4009.3333**



# Centro Visual Valter Justa

## Nosso foco é a saúde dos seus olhos

- ✓ Cirurgia de Catarata c/implante de Lentes Premium (para presbiopia e astigmatismo)
- ✓ Cirurgia Refrativa (Lasik): Hipermetropia, Miopia, Astigmatismo
- ✓ Check up para Glaucoma, Retina, Catarata e doenças da córnea (ceratocone)
- ✓ Procedimentos a Laser para Glaucoma e Retina
- ✓ OCT - Tomografia de Coerência Óptica
- ✓ Lentes de Contato (multifocais, para astigmatismo, alta miopia)
- ✓ Angiografia e Retinografia Digital
- ✓ Topografia de Córnea Computadorizada
- ✓ Biometria Computadorizada
- ✓ Campo Visual Computadorizado (Humphrey e Matrix)
- ✓ Microscopia Espacular Computadorizada
- ✓ Yag Laser e Mapeamento de Retina



CAMPO VISUAL  
ZEISS HUMPHREY



OCT - TOMÓGRAFO DE  
COERÊNCIA ÓPTICA



LASER VERDE PARA  
RETINA E GLAUCOMA



ANGIOGRAFIA E RETINOGRAFIA  
DIGITAL



CENTRO CIRÚRGICO COM INFINITI  
E MICROSCÓPIO ZEISS

Direção:

**Dr. Valter Justa**

Unicamp, Retina Associates (USA)  
Pioneiro em cirurgia ocular com laser no Brasil  
CRM 794

**Dra. Telma Justa**

Unicamp, Bascom Palmer Eye Institute (USA)  
CRM 6800

**Dr. Daniel Justa**

Bascom Palmer Eye Institute (USA)  
Wills Eye Institute Philadelphia (USA)  
Hospital do Servidor (SP)  
CRM 8725

[www.centrovisual.com.br](http://www.centrovisual.com.br)

AGORA COM ESTACIONAMENTO PRÓPRIO

Rua Nogueira Acioli, 1146 **3254.7700**

**SHOPPING  
PROHOSPITAL**  
A LOJA DO SEU HOSPITAL



50%  
Desconto

Kit On Call Plus + Tira  
para Teste de Glicose  
On Call Plus c/ 50 unid.

**Insulinas**

A maior variedade de  
**INSULINAS** você encontra  
nas Lojas Shopping Prohospital

- Insulina NovoMix
- Insulina Humalog
- Insulina Levemir
- Insulina Lantus Optiset
- Insulina NovoRapid
- Insulina Apidra



Cadeira de Rodas Carone



Colchao d'agua



COLCHÕES  
Ortopom  
Colchao Caixa de Ovo  
e em Napa



Bota imobilizadora



Meias Medicais Venosan



Aparelho de Pressão Tyco



Aparelho de Pressão  
Digital de Pulso Cardio Life



**ns**  
Aparelho de  
Aerosol Inalar



Oxímetro  
de Pulso



Concentrador de Oxigênio



Cama Motorizada

Central de Atendimento  
**3224.9004**

**Aldeota** - Av. Desembargador Moreira, 1337  
**Aldeota** - Rua João Cordeiro, 1125  
**Centro** - Rua Barão do Rio Branco, 1847  
**Parque Araxá** - Av. Bezerra de Menezes, 373  
[www.shoppingprohospital.com.br](http://www.shoppingprohospital.com.br)

**São João do Tauape** - Av. Visconde do Rio Branco, 3751  
**Rodolfo Teófilo** - Rua Prof. Costa Mendes, 1627  
**Messejana** - Rua Padre Pedro de Alencar, 410  
**Juazeiro do Norte** - Rua Padre Cicero, 2744  
**Mossoró (RN)** - Rua Juvenal Lamartine, 28

## Ortopedia fará cirurgias de alta complexidade

**O** Serviço de Ortopedia da Santa Casa está sendo revitalizado de maneira a oferecer aos usuários cirurgias de alta complexidade. Após preencher todas as exigências do Ministério da Saúde, tivemos a grata satisfação de termos o nosso serviço reconhecido como um serviço de alta complexidade em ortopedia.

As declarações, do Dr. Marcelo Cortez, chefe dessa unidade, abrem novas perspectivas para o funcionamento de um serviço que estava praticamente desativado devido à falta de recursos para mantê-lo. A reativação desse que já foi um dos mais importantes formadores de médico ortopedista em nossa região também conta com o apoio irrestrito da provedoria.

- "Nosso propósito – afirma o Dr. Marcelo – é dinamizar a ortopedia de forma a atender a uma grande demanda e, conseqüentemente, reduzir as filas de espera por cirurgias ortopédicas. Em muitos casos, os pacientes esperam durante anos a sua vez para serem submetidos aos mais diversos procedimentos cirúrgicos ortopédicos e principalmente aqueles que exigem alta complexidade, tendo-se em vista que poucos hospitais oferecem este tipo de tratamento.

- Nesse momento em que obtivemos do Minis-

tério da Saúde o credenciamento, aguardamos somente do governo estadual e municipal a liberação das verbas para que tão logo possamos colocar em andamento a realização das cirurgias.

Graduado pela Universidade Federal de Pernambuco e com residência médica na Santa Casa de São Paulo, o Dr. Marcelo Cortez reclama dos custos econômico e social, além do sofrimento de tantos que hoje padecem às portas das unidades cirúrgicas ortopédicas. Mas espera que, com as mudanças que estão se processando no Serviço de Ortopedia que dirige, a Santa Casa possa ajudar a dar vazão às necessidades de parte da população que todos os dias fazem aumentar as filas de espera.



**Dr. Marcelo Cortez**

Chefe do Serviço de Ortopedia da Santa Casa da Fortaleza

### Credibilidade, confiança, respeito e profissionalismo



Buscando soluções para você

Centro: Av. da Universidade, 2118 - 3252.3090  
Aldeota: Av. Antonio Sales, 1357 - Lj. 17 - 3246.4102  
[www.ortofor.com.br](http://www.ortofor.com.br)

# Câmara Municipal

nas homenagens aos 150 anos  
da Santa Casa





**Luiz Marques e  
Casimiro Neto**

O parlamentar ressaltou que a Santa Casa é uma das maiores referências em saúde do Ceará, e frisou que o objetivo da instituição é trabalhar para socorrer os mais pobres, aqueles que não têm condições financeiras de procurar um hospital particular. “Ela tem o trabalho de gerar o bem, e promover o bem estar para as pessoas das classes mais sofridas da sociedade”.

O provedor da Santa Casa da Misericórdia, Luiz Marques, destacou a trajetória da instituição filantrópica, durante os 150 anos de sua existência, e pediu que as autoridades públicas não se esquecessem de contribuir com o hospital. “Agradeço a homenagem feita à Santa Casa de Misericórdia, mas digo aqui que, por muito tempo, fomos esquecidos por todos. Precisamos de recursos para manter o nosso trabalho, para fazer um atendimento humanizado, e de boa qualidade”.

A Santa Casa foi criada em fevereiro de 1861, com a incumbência de administrar o Hospital da Caridade, mais tarde recebendo o nome de Santa Casa da Misericórdia, tornando-se o primeiro hospital do Estado de Ceará. Durante o Governo Imperial, por decisão real, passou a figurar como serviço público.

A instituição foi precursora na Faculdade de Medicina do Ceará, prosseguindo até hoje, com a missão de ensinar, mantendo estágios, internato e residência médica. Com os recursos do Sistema Único de Saúde (SUS) insuficientes para a sua manutenção, atualmente, a Santa Casa é mantida com a ajuda de doações.

Também estavam presentes na solenidade o senador José Pimentel (PT), o ex-governador do Ceará Aduino Bezerra; o deputado estadual Stanley Leão (PTC), o provedor emérito da Santa Casa, Dr. Evandro Studart, o Dr. Wilson Mourão, representando o corpo clínico e os servidores da Santa Casa de Misericórdia.

**A** Câmara Municipal de Fortaleza realizou sessão solene em homenagem ao sesquicentenário da Irmandade Beneficente da Santa Casa da Misericórdia de Fortaleza. A iniciativa foi do vereador Casimiro Neto (PP), 2º Secretário da Mesa Diretora da Casa, que enalteceu a importância da unidade para a sociedade cearense.

O parlamentar ressaltou que a Santa Casa é uma das maiores referências em saúde do Ceará, e frisou que o objetivo da instituição é trabalhar para socorrer os mais pobres, aqueles que não têm condições financeiras de procurar um hospital particular.

“Ela tem o trabalho de gerar o bem, e promover o bem estar para as pessoas das classes mais sofridas da sociedade”.

O provedor da Santa Casa da Misericórdia, Luiz Marques, destacou a trajetória da instituição filantrópica, durante os 150 anos de sua existência, e pediu que as autoridades públicas não se esquecessem de contribuir com o hospital. “Agradeço a homenagem feita à Santa Casa de Misericórdia, mas digo aqui que, por muito tempo, fomos esquecidos por todos. Precisamos de recursos para manter o nosso trabalho, para fazer um atendimento humanizado, e de boa qualidade”.

A Santa Casa foi criada em fevereiro de 1861, com a incumbência de administrar o Hospital da Caridade, mais tarde recebendo o nome de Santa Casa da Misericórdia, tornando-se o primeiro hospital do Estado de Ceará. Durante o Governo Imperial, por decisão real, passou a figurar como serviço público.

A instituição foi precursora na Faculdade de Medicina do Ceará, prosseguindo até hoje, com a missão de ensinar, mantendo estágios, internato e residência médica. Com os recursos do Sistema Único de Saúde (SUS) insuficientes para a sua manutenção, atualmente, a Santa Casa é mantida com a ajuda de doações.

Também estavam presentes na solenidade o senador José Pimentel (PT), o ex-governador do Ceará Aduino Bezerra; o deputado estadual Stanley Leão (PTC), o provedor emérito da Santa Casa, Dr. Evandro Studart, o Dr. Wilson Mourão, representando o corpo clínico e os servidores da Santa Casa de Misericórdia.



**José Pimentel e  
Luiz Marques**



# O GOVERNO DO ESTADO ESTÁ TRABALHANDO PELA SAÚDE.



Também na área da saúde, as ações do Governo do Estado estão garantindo grandes avanços na vida dos cearenses de todas as regiões. Obras como o Hospital Regional do Cariri, já inaugurado, o Hospital Regional Norte, em construção, e o Hospital Regional do Sertão Central em Quixeramobim, que será construído, vão garantir atendimento médico de qualidade e facilitar o acesso a serviços especializados, antes só realizados em Fortaleza. Os 18 CEOs - Centros de Especialidades Odontológicas, as 21 Policlínicas, expansão da área de atendimento do SAMU e as 32 Unidades de Pronto Atendimento - UPAs - irão ampliar a rede de assistência à saúde por todo o Ceará.

**É COM MELHORIAS ASSIM QUE O GOVERNO DO ESTADO TRABALHA PARA MELHORAR A REDE PÚBLICA DE SAÚDE NO CEARÁ.**

Fotos: Dr. Raphael Franco Bezerra (Cirurgia Geral – CRM: 12299), médico da rede pública de saúde do Estado.  
Hospital Regional do Cariri.



HOSPITAL REGIONAL DO CEARÁ

GOVERNO DO ESTADO DO CEARÁ



**GOVERNO DO ESTADO DO CEARÁ**  
*Construindo um novo Ceará.*

[www.ceara.gov.br](http://www.ceara.gov.br)

# Primeiros emergencistas cearenses

**Dr. Frederico Arnaud**  
Presidente da Abramed –  
Associação Brasileira de  
Medicina de emergência



**Dr Frederico Arnaud presidente da Abramed Ceará,  
Ministro da saúde Alexandre Padilha e Dra Raquel Rhutes  
presidente da Abramede Paraná**

**O** Ceará sempre se caracterizou como um estado pioneiro. Em 1985, foi fundada a SOCEMU - Sociedade Cearense de Medicina de Urgência, primeira associação no Brasil voltada para o atendimento de emergência. Em 2008, foi criada a primeira Residência de Medicina de Emergência do Norte e Nordeste, sendo esta a segunda do país. Apesar da visível resistência de pessoas importantes que, porém, desconhecem a realidade das emergências brasileiras, a Residência nasceu, fruto de acentuado trabalho e muita dedicação de um grupo de médicos do Ceará, além do apoio irrestrito da Secretaria da Saúde do Estado, que, naquele momento, tinha o Dr. João Ananias como seu comandante. Hoje colhemos os seus primeiros frutos. O treinamento foi intenso e os residentes passaram por todos os hospitais estaduais, além do nosso velho Frotão. Aprenderam as nuances das doenças e emergências clínicas no HGF e no Hospital Dr. César Cals se defrontaram com as patologias clí-

nicas e as emergências obstétricas. Conheceram as doenças infecciosas no nosso pequeno grande Hospital São José. No Hospital de Messejana tiveram oportunidade de vivenciar as principais patologias cardiovasculares e pneumológicas, causadoras de mortes no mundo todo. Este hospital foi o que acolheu os residentes de forma especialmente carinhosa. Tornou-se a casa da Residência, onde, sob a orientação de sua Diretora, Dra. Socorro Martins, os residentes foram adotados por todo o seu corpo clínico e de funcionários. No Hospital Dr. Albert Sabin adentraram no mundo da pediatria. No IJF conheceram a maior epidemia do século, o trauma, sua prevenção e suas consequências. No SAMU fizeram seu treinamento em atendimento pré-hospitalar. Foram três anos de grande aprendizado técnico, ético e de vida. Esses jovens viram e viveram com intensidade extraordinária o complexo mundo das emergências médicas, sua estrutura, sua desorganização, sua falência e, aci-

Preserve logo  
a sua unidade.

**Greenlife 3**  
RESIDÊNCIAS

**IDIBRA**  
www.idibra.com.br

O Greenlife 3 é um condomínio ecológico e com maior valor agregado. Possui:

- Uso de energia solar
- Uso de energia eólica
- Tratamento de água do poço profundo
- Uso de gás natural
- Tubulação específica para óleo de cozinha e triturador de resíduos orgânicos na pia

164,24m<sup>2</sup>  
4 vagas

- Coleta seletiva do lixo
- Medidor individual de água fria
- Medidor individual de gás natural



Excelente localização: perto do novo Centro de Eventos, do Shopping Iguatemi, da Unifor e Centro de Convenções. Rua Firmino da Rocha Aguiar esquina com Alberto Feitosa.



**Dra. Socorro Martins, Dra Karen Alexandrino (formanda) Dra. Alessandra Leitão formanda Frederico Arnaud - Presidente da Abramed Ceará Dr. João Ananais padrinho da turma Ricardo Hélio formando e Kessy Aquino formanda.**

ma de tudo, aprenderam a amar como nunca este espaço ainda tão maltratado. Esses jovens agora se engajam no mercado de trabalho com toda intensidade, pois o projeto não terminou. Pelo contrário, agora se inicia uma batalha ainda maior com o intuito de promover mudanças, sem a proteção do mundo acadêmico. São profissionais com uma visão de futuro, que vivem o presente e lutam para construir um novo e adequado cenário para a Medicina de Emergência. Ganhou o Ceará, ganhou o Brasil, mas nossos filhos, nossos pais e nossos familiares foram os maiores contemplados, pois poderão ter a sorte de, ao necessitarem de um serviço de emergência, serem atendidos com competência e huma-

nidade. Essa luta é grande, nobre e difícil, mas, a cada dia que passa, ganhamos mais amigos que percebem o valor de um serviço de emergência com profissionais qualificados. Chegamos à maior autoridade de saúde do país, o Ministro da Saúde Alexandre Padilha, onde mostramos de forma científica a importância da Medicina de Emergência para os brasileiros e sua interação positiva com o sucesso do Sistema Único de Saúde.

**PARABÉNS À DRA. ALESSANDRA LEITÃO,  
DRA. KAREN ALEXANDRINO, DRA. KESSY  
AQUINO E DR. RICARDO HÉLIO. CONTINUEM  
FIRMES NESTA LUTA.  
QUE DEUS PROTEJA TODOS VOCÊS!**

**ULTRA-SONOGRAFIA GERAL / DENSITOMETRIA ÓSSEA  
MAMOGRAFIA DIGITAL / RADIOLOGIA GERAL DIGITAL  
TOMOGRAFIA COMPUTADORIZADA / PUNÇÕES E BIOPSIAS.**

Responsável Técnico: DR. RICARDO MENDONÇA ROCHA (CRM 6759)

RUA ANTÔNIO AUGUSTO, 1271 / ED. MEDICAL GÊNESIS  
(entrada pela Av. Santos Dumont)

**(85) 3254.5888**

**RADIOGÊNESIS**  
DIAGNÓSTICO POR IMAGEM



## Um passo na luta contra as drogas e o alcoolismo

**I**ntoxicação aguda, síndrome da abstinência e as comorbidades com as outras doenças clínicas. São as patologias que a Santa Casa de Fortaleza começa a tratar numa ala que recebeu a denominação de Serviço Hospitalar de Referência para Álcool e Drogas. A idéia da Irmandade é participar mais ativamente da luta que a sociedade cearense empreende para reduzir o uso de substâncias tóxicas. Num primeiro momento, a irmandade está atendendo a 12 pacientes, entre homens e mulheres.

Para o médico psiquiatra Marcelo Fialho Brandt, a dependência química está ainda muito difícil de ser controlada. É como qualquer outra doença crônica. O paciente vence todas as resistências para controlar o uso abusivo do álcool ou da substância tóxica, mas tem que lutar para não voltar ao seu uso, o que nós chamamos de recaída.

Apenas 30 por cento dos doentes conseguem superar os problemas com o uso de álcool e drogas em um ano. “Na verdade – acentua o Dr. Marcelo Fialho – não há eficiência comprovada de tratamentos ambulatoriais ou internação. Até porque recebemos as demandas clínicas, sem um exame minucioso de quem deve ser atendido em hospital e quem deve retornar para ser tratado em domicílio. Nós recebemos as demandas clínicas, o que significa dizer que não escolhemos quem vamos tratar”.

O Dr. Marcelo chama a atenção para um fato curioso: “Não dispomos na indústria farmacêutica de recursos farmacológicos que sejam razoavelmente efetivos. O arsenal que temos serve apenas para as condições agudas, hidratar e manter as vias aéreas funcionando e a síndrome da abstinência. Não existe medicamento nenhum para que o doente deixe de fazer uso da droga ou do álcool”.

O serviço de atendimento aos dependentes de álcool e de drogas trabalha com os pacientes fundamentalmente na hidratação, avaliação clínica das comorbidades pelo uso do álcool, cirrose, mas raramente pancreatite. O tratamento é de 12 meses e, com a ajuda da família e dos amigos, os doentes podem viver sem o álcool ou as drogas, mas tal não significa dizer que estão de todo livres deles. Há de se ter uma vigilância permanente para que se evite a tentação.



**“Não existe medicamento nenhum para que o doente deixe de fazer uso da droga ou do álcool”**

Além do Dr. Marcelo Fialho, integram a equipe do serviço, o médico clínico Alfredo Vieira de Holanda, a enfermeira Carmem Sílvia Camilo Gonçalves, a psicóloga Evaneide da Rocha. A terapeuta ocupacional Emanuele Lima e uma boa equipe de apoio.



**Dr. Marcelo Fialho**  
**Enfª. Carmem Gonçalves**



## Você de bem com sua Saúde Ocular

Há 15 anos uma referência em correção de grau a laser, especializada em Miopia, Hipermetropia e Astigmatismo.

Av. Santos Dumont, 2626, sala 207  
+55 85 3264.2830 - Fortaleza/CE  
[www.visionlasernet.com.br](http://www.visionlasernet.com.br)



Foto: Seu Médico Oftalmologista - imagem inspirada: ilustrativa. Responsável Técnico Dr. Edilson Barros, CRM 1012



Vem aí o plano da Unimed Fortaleza feito para quem é exclusivo, assim como você. Aguarde.

Se por um momento você se imaginou aqui, parabéns. Seu lugar é entre as pessoas que valorizam o que a vida tem de melhor.



0800 275 1319

[www.unimedfortaleza.com.br](http://www.unimedfortaleza.com.br)

## Dr. Luiz Moura ultrapassa as duas mil cirurgias bariátricas



**L**uiz Moura, o autor de mais de duas mil cirurgias bariátricas, chegou à Santa Casa em 1975, acadêmico do segundo ano da Faculdade de Medicina da Universidade Federal. Nunca mais largou a instituição. Como ele mesmo diz, “nunca pedi para sair nem nunca me botaram para fora”.

Começou “Pica-Fumo” como alguns poucos estudantes, ávidos em busca de conhecimentos e com vontade de aprender mais prática do que as oferecida pela faculdade. Todos os dias estava no centro cirúrgico, aprendendo e desenvolvendo técnicas. Foi subindo e, mercê dos próprios esforços, galgou pontos de relevância no hospital.

Paralelamente, desdobrou-se na faculdade, sempre procurando mais do que lhe ensinavam. Graduou-se com brilhantismo. Mas foi no cotidiano do centro cirúrgico da Santa Casa onde encontrou um vasto campo para aperfeiçoar as técnicas vistas no aprendizado.

Como cirurgião-geral, no meio de tantos nomes como Argos Vasconcelos, Joserisse Hortencio, Elivane Vitorino, Manoel Albano Amora, Melkon Fermanian e Márcia Sabiá, também teve tempo para repassar o que aprendia aos acadêmicos.

Ele passara de “Pica Fumo” a professor de “Pica Fumo”. Levar seus conhecimentos, experiências aos novos dava ao hoje professor Luiz Moura momentos de grande felicidade.

Sem se desligar da velha instituição de caridade, o Dr. Luiz Moura optou por realizar residência médica no Hospital Geral de Fortaleza. Depois, passou a membro efetivo do Corpo Clínico, a essas alturas trabalhando côm com outros notáveis como Antonio Ribeiro, o professor Ribeirinho, Morano, José Costa Filho, Erbon Ebsoncaierbe.

**Mas, por que Santa Casa sempre em primeiro lugar? A resposta do professor Luiz Moura está na ponta da língua: “A Santa Casa sempre ofereceu um currículo paralelo a mais em especialização em clínica cirúrgica”.**

Luiz Moura é um amante da Santa Casa. E agradece por tudo o que aprendeu aqui. Dirigiu com muita tenacidade o Centro de Estudos Prof. Osvaldo Soares, o braço cultural da instituição. Foi nessa época que trabalhou junto à várias instituições em busca de auxílio financeiro para garantir a construção do Auditório Nobre Dr. Argos Vasconcelos.

**Mais saúde e  
longevidade  
através da  
redução  
de peso.**



Descansar? Nem pensar. Luiz Moura tem hoje uma vida tão agitada como nos seus primeiros anos de Santa Casa. Destaca-se como especialista em cirurgia da obesidade. Hoje, são mais de duas mil cirurgias com via preferencial laparoscópica, que apresentam resultados clínicos, cirúrgicos e estatísticos assemelhados aos melhores serviços do Brasil.

Além de mestre e Coordenador da disciplina clínica cirúrgica da Faculdade de Medicina da Universidade Estadual, Luiz Moura dirige o Núcleo do Obeso em Fortaleza, que reúne uma equipe interdisciplinar que procura oferecer aos que têm obesidade mórbida mais saúde e longevidade através da redução de peso. E controle das doenças associadas.

E ainda lhe sobra tempo para os hobbies: cavalgar, caminhar, nadar e fotografar. Curte demais os quatro filhos, "pedaços inteiriços da sua vida". Como homem de letras, escreve crônicas, contos e poesias, algumas tendo a Santa Casa como palco em cena. Tem vários livros publicados e não lhe tardará um convite para ingressar na Academia de Letras.

Nascido no Crato, com raízes familiares e culturais no município de Cedro, o professor Luiz Moura é, finalmente, cidadão de Fortaleza. Recebeu recentemente a cidadania graças ao reconhecimento e projeto de autoria do vereador Walter Cavalcante.



**RÁDIO TÁXI FORTALEZA** A PIONEIRA

**24**  
anos

ADMINISTRAÇÃO  
**3253.1060**

**0800 2755744 / 3254.5744**  
**0800 7035744 / 3089.5744**

**ESPECIAL É VOCÊ - 24H NO AR!**

[www.radiotaxifortaleza.com.br](http://www.radiotaxifortaleza.com.br)  
[cooprataf@radiotaxifortaleza.com.br](mailto:cooprataf@radiotaxifortaleza.com.br)

# Descubra um novo Paraíso!

## paraisodosol

Parajuru - Beberibe - Ceará - Brasil

www.paraisodosol.net  
office@paraisodosol.net  
Fone: (85) 3338.8070

AO FAZER SUA RESERVA, DIGA QUE LEU ESSE ANÚNCIO NA REVISTA DA SANTA CASA E GANHE **10%** DE DESCONTO NA HOSPEDAGEM.



Fuja do stress da cidade e passe alguns dias em tranqüilidade, em uma pequena vila de pescadores, com a natureza intacta e nativos hospitaleiros.

Os adultos podem relaxar na piscina, na praia, com massagens relaxantes ou tentar praticar kite surf na escola de kite na praia de Gamboa.

O hotel dispõe das seguintes doçuras:

- Uma grande piscina para adultos e crianças com vista para o mar
- Camas com sobrecêu na piscina
- Escorrega em forma de um dragão para as crianças
- Bilhar, pebolim e ping pong
- Restaurante com jardim
- Recepção com uma pequena loja
- Uma pequena biblioteca
- Internet sem fio grátis

Os hóspedes ficam em 24 chalés agradáveis e bonitos no jardim do hotel:

- Chalés com um quarto, banheiro com banheira de hidromassagem / ducha quente / sanitário.
- Chalés com dois quartos, banheiro com ducha quente / sanitário

Cada chalé dispõe também de ar-condicionado, TV a cabo, telefone, frigobar, cofre digital e uma varanda mobiliada e redes.



The logo for Monte Klinikum Hospital is contained within a rounded square frame. It features a dark purple background with a teal-to-purple gradient arc at the top. The text "Monte Klinikum" is written in a large, white, sans-serif font, with "HOSPITAL" in a smaller, white, spaced-out font below it.

**Monte  
Klinikum**  
HOSPITAL

Rua República do Líbano, 747

Meireles | Fortaleza | CE

**(85) 4012.0012**

[hospital@monteklinikum.com.br](mailto:hospital@monteklinikum.com.br)

[www.monteklinikum.com.br](http://www.monteklinikum.com.br)

**EMERGÊNCIA**

Traumatológica

Cardiológica

Cirúrgica

A red, starburst-shaped icon with a white border, containing the text "24h" in white, indicating 24-hour emergency services.

**24h**

A photograph of the Monte Klinikum hospital building, a modern structure with a prominent glass facade and a brick-like upper section. The building is set against a clear sky with a large, light blue abstract shape overlaid on the left side.

**Monte  
Klinikum**

## Simulação - Utilidade na formação médica e cirúrgica

**A** medicina está mudando seus paradigmas, isto é, sua maneira de aprender, exercê-la e avaliá-la. A prática clínica reflete os conhecimentos, a tecnologia e a cultura do momento. Quando este entorno muda, repercute nela e quando as mudanças são radicais promovem a renovação dos paradigmas estabelecidos. A cirurgia minimamente invasiva se constituiu no motor da renovação da disciplina médica ao mudar as habilidades que representavam o cerne do ato cirúrgico até o final dos anos oitenta. Graças a um impulso tecnológico espetacular, reduziram-se as grandes incisões cirúrgicas, houve uma diminuição da agressão cirúrgica e ocorreu uma minimização dos riscos para o paciente. A inovação tecnológica exigiu mudanças nas habilidades requeridas pelo cirurgião, assim como na ergonomia do ato cirúrgico, de tal maneira que o modelo de aprendizagem vigente para a cirurgia clássica, a aprendizagem a beira do leito, tornou-se limitado e insuficiente. Afrontar esta mudança de paradigma cirúrgico requer redesenhar diversos aspectos da atividade cirúrgica e, entre eles, sua aprendizagem.

A simulação médica é uma metodologia de treinamento que reproduz a realidade em um ambiente controlado e cuja finalidade é adquirir ou melhorar a capacitação profissional. Este tipo de treinamento baseado na simulação permite uma curva de aprendizagem adequada, sem submeter os pacientes a nenhum risco, uma vez que as habilidades são transferidas ao campo da realidade. A simulação em cirurgia objetiva adquirir destrezas cirúrgicas psicomotoras, mas também habilidades de comunicação, liderança e coordenação. O treinamento baseado na simulação pode dispor desde equipamentos simples que permitem o desenvolvimento de habilidades básicas, até equipamentos de cirurgia minimamente invasiva que trabalham com monitores de realidade virtual e, entre outros, sobre tecidos biológicos, órgãos isolados ou animais de laboratório devidamente regularizados. As habilidades transversais requerem manequins humanos interativos que permitam reproduzir situações críticas no centro cirúrgico.

O treinamento baseado na simulação das habilidades cirúrgicas deve se embasar numa teoria que permita escalonar os meios de simulação adequadamente. Existem três níveis proposto de treinamento. O primeiro corresponde às habilidades psicomotoras elementares que se executam de maneira automática. Neste nível pode se utilizar simuladores básicos em laboratório como a "caixa-preta" ou modelos básicos de realidade virtual. O segundo escalão é o da aprendizagem de procedimentos cirúrgicos completos. Este objetivo se alcança com equipamentos de realidade virtual ou com técnicas cirúrgicas reais aplicadas em modelos animais destinados para tal. O terceiro escalão requer uma nova dimensão, o pensamento crítico



e a tomada de decisões baseadas nele. Esta dimensão representa a capacidade de reacionar diante de condições não esperadas, como complicações intra-operatórias. Os modelos animais permitem treinar muitas destas situações e são, juntamente com os softwares de simulação, as ferramentas adequadas para este nível. A visualização de intervenções cirúrgicas transmitidas ou gravadas reforça especialmente os dois últimos escalões.

O treinamento em cirurgia minimamente invasiva baseado na simulação tem seu rendimento máximo quando se leva em consideração: a presença de cenários os mais reais possíveis, o conhecimento por parte dos tutores que irão supervisionar as atividades do seu papel de facilitadores, o desenvolvimento por parte dos tutores de uma retroalimentação adequada e promoção de uma análise reflexiva e crítica ao final da simulação e, finalmente, ferramentas de avaliação adequadas baseadas em dados quantitativos (tempo empregado, erros cometidos, número de movimentos realizados, objetivos alcançados).

O ensino baseado na simulação tem suas próprias necessidades. Os equipamentos de simulação básicos podem ser adquiridos a um custo exequível e pode se instalar facilmente em um hospital. Contudo, os equipamentos de alta complexidade devem ser centralizados, não só por seu elevado custo, mas também para assegurar um volume de atividades que os tornem

rentáveis. Dentre estes últimos figuram os equipamentos com manequins altamente interativos ou as tecnologias cirúrgicas reais, incluindo tecnologias de cirurgia robótica.

Finalmente, deve-se lembrar que estes centros de treinamento tem uma dinâmica de funcionamento diferente das aulas convencionais e da atividade real no centro cirúrgico, devendo estar aberto a profissionais em exercício, para que desenhem as ações de treinamento segundo uma metodologia apropriada sempre suscetível de ser avaliada.



**Dr. Gleydson Cesar de Oliveira Borges**

Cirurgião Geral e do Aparelho Digestivo  
da Clínica Cirúrgica Dr. José Frota

**EXAMES COM QUALIDADE E PRECISÃO A SERVIÇO DA VIDA.**



**Biologia Molecular**

Exame Histopatológico de rotina • Citologia em geral  
Exame de Congelação • Hercepteste • Imunoistoquímica

[www.pathus.com.br](http://www.pathus.com.br)

Av. Pontes Vieira, 2591 | Dionísio Torres | CEP 60.130-241 | Fone 85 3207.9393

# SE VOCÊ NÃO TOMAR CUIDADO, O MOSQUITO DA DENGUE INVADE A SUA CASA.

O vírus tipo 1 da Dengue voltou a circular em várias cidades do País, inclusive Fortaleza. Crianças e adolescentes são os mais vulneráveis à doença. Por isso, é importante redobrar a atenção nos cuidados de combate ao mosquito, para evitar o risco de epidemia em 2011. Faça a sua parte!



**DENGUE  
NA MINHA CASA  
NÃO**

**Evite a água parada:** vede sempre as caixas d'água, os tanques e tambores, cubra os pneus e desobstrua as calhas, tampe os potes e as garrafas, não jogue o lixo na rua, em terrenos baldios ou em canais. Com ações simples como estas, você cuida bem da sua família e ainda ajuda Fortaleza a ficar livre da Dengue.



Prefeitura de  
**Fortaleza**



Fala Fortaleza: 0800 285 0880 • [www.fortaleza.ce.gov.br](http://www.fortaleza.ce.gov.br)

## Uma residência médica em que a vivência prática é soberana

**N**ão vai demorar muito e a região jaguaribana ganhará um novo cirurgião geral. O Dr. Vinícius Lima Chaves concluirá no final deste ano o programa de residência médica nessa especialidade e pretende atuar na região de sua cidade natal São João do Jaguaribe.

Convicto da necessidade de médicos especialistas naquele conglomerado polarizado pelo município de Limoeiro do Norte, o Dr. Vinícius Chaves espera contribuir sobremaneira para promoção da saúde daquela gente. O aprendizado como médico residente na Santa Casa será fundamental para o seu crescimento profissional e pessoal.

Graduado em medicina na Universidade Federal da Paraíba, optou pela residência em Fortaleza pelo conhecimento da excelente condição de aprendizado que lhe seria oferecida. “Na Santa Casa – argumenta – os ensinamentos práticos são imediatos, iniciando procedimentos cirúrgicos já no segundo ou terceiro mês da residência”. É muito trabalho, cirurgias em grande número garantem o exercício prático diário.

“Na grande maioria das residências – explica – há muita teoria e pouca prática. Aqui é diferente, a rotina do residente é paciente e cirurgia. O volume cirúrgico da Santa Casa é visivelmente maior do que nos outros hospitais-escola da cidade, um diferencial importante encontrado neste hospital.

O Dr. Vinícius diz mais: “O ato cirúrgico, além

de demandar os diversos conhecimentos da área médica, não deixa de ser uma habilidade manual na qual o cirurgião deve conhecer e executar com perfeição as diversas técnicas cirúrgicas, para obter o resultado final desejado: a cura ou a melhoria da qualidade de vida do paciente”. “Realizamos ao lado dos nossos preceptores, duas ou mais cirurgias diariamente, quantidade que satisfaz qualquer necessidade de aprendizado.”



**Dr. Vinícius Lima Chaves**  
Médico residente da Santa Casa

Afora participar de procedimentos de média e alta complexidade, a residência médica oferece uma infinidade outras de atividades, dentre elas: visitas diárias à beira do leito com os preceptores, programa teórico com sessões clínicas e discussões de casos e temas prevalentes, atuação em medicina intensiva com realização de procedimentos como traqueostomias, acesso

venoso central, etc. “A diversidade de patologias graves que vivenciamos na Santa Casa acaba por oferecer ao residente um conhecimento e um amadurecimento inigualável para o exercício científico da medicina e, mais importante, baseado no bom senso.

Contando com apenas 25 anos de idade, o Dr. Vinícius Chaves ainda terá uma nova etapa na sua escalada profissional, desejando cursar, também na Santa Casa, o programa de residência médica em Urologia, possibilitando exercer uma subespecialidade de extrema carência no interior do Ceará, em especial no Vale do Jaguaribe.

# Farmácia

## muda e melhora o atendimento dos pacientes

**M**írian Brasil Magalhães é a nova gestora da Farmácia da Santa Casa. Ela chegou há poucos meses e já produziu modificações consideráveis no setor, começando com o remanejamento do pessoal, uma das saídas encontradas para agilizar um organismo hospitalar que necessita ser dinâmico e preciso.

Ela ressalta que o serviço estava um pouco emperrado. Não funcionava a contento e tinha perspectivas de prestar um bom serviço a casa. Novos equipamentos foram adquiridos para melhor funcionamento da farmácia, houve alterações estruturais no setor e a cada dia há melhorias na relação que deve ser estreita com médicos, enfermeiros e demais profissionais da saúde.

A farmacêutica defende a padronização adequada dos medicamentos utilizados no hospital. E explica: "Ela é imprescindível no meio hospitalar, tanto para racionalizar os custos, a terapêutica como também para atender melhor aos pacientes. Basicamente, trabalhamos com antimicrobianos, psicotrópicos, analgésicos, antihipertensivos, antidiabéticos, anti-inflamatórios, antieméticos, repositores hidroeletrólíticos, entre outros."

Trabalhando com medicamentos padronizados, tal como ocorre na maioria das Farmácias Hospitalares, a Dra. Mírian destaca que há exceções, principalmente quando se trata de pedidos da Unidade de Terapia Intensiva. Os médicos prescrevem medicamentos não padronizados na Casa, e esses precisam ser adquiridos em caráter emergencial; porém, antes, os pedidos de compra passam pela análise da Direção Clínica e Técnica do Hospital.

Sobre doentes que necessitam de tratamento intensivo, Mírian explica que eles, muitas vezes, fazem uso



**Dra. Mírian Brasil Magalhães**  
Gestora da Farmácia da Santa Casa

de drogas caríssimas e que o custo de cada paciente internado depende do seu estado de gravidade, do uso de antimicrobianos de amplo espectro ou de nutrição parenteral, por exemplo.

A jovem gestora da farmácia sempre gostou de estudar. E começou a fazê-lo em escolas comuns. Sem querer, estava sempre se revelando no aprendizado. Tem formação superior em Química que lhe foi conferida pela Universidade Estadual em 2007. Como realizava, concomitantemente, dois cursos superiores, no ano seguinte obteve graduação em Farmácia pela Universidade Federal do Ceará. E fez mestrado na área de alimentos também na UFC.


Mírian revela que está se encontrando como gestora da Farmácia hospitalar. Antes de conhecer um hospital a fundo, jamais pensou trabalhar em algum. Mas faz uma revelação: "Sempre tentei ir além dos meus limites. E quase sempre atinjo os meus objetivos. Por isso estou aqui e espero sempre me superar nessa atividade de gestão que estou aprendendo a desempenhar e a amar".

É casada com o advogado Diego Leonardo Andrade de Oliveira, que mantém relacionamento há 11 anos. Ele hoje assessora o Procurador da República, mas já se prepara para alçar vôos mais altos, já que foi aprovado no concurso para Procurador do Banco Central do Brasil.

# Curso de Medicina Faculdade Christus

O curso de Medicina da Faculdade Christus obteve resultado excelente no processo de **reconhecimento** do MEC. O conceito 4 (em escala de 1 a 5) assegura a excelência nos indicadores avaliados, reforçando o comprometimento e a responsabilidade com a educação de qualidade.

A Faculdade Christus passa a fazer parte do grupo das 26 Universidades e Faculdades brasileiras de Medicina com excelente conceito (notas 4 e 5 do Mec).



Maior  
Nota  
do Ceará

Fonte: [www.mec.gov.br](http://www.mec.gov.br)

**Faculdade Christus**  
Campus Parque Ecológico  
Rua João Adolfo Gurgel, 911 | Cocó  
85 3265.6668 | [www.faculdadechristus.com.br](http://www.faculdadechristus.com.br)



# Raios solares, danosos para todas as idades



*“As pessoas que se expõem ao sol, o da praia ou o do dia-a-dia estão propensas a contrair algumas doenças de pele. No caso específico do Nordeste, onde os raios solares são inclementes praticamente o ano todo, os riscos são bem maiores, principalmente de câncer”.*

A constatação é do médico Roberto Neves Solon, do corpo clínico da Santa Casa. Ele faz um alerta a homens e mulheres de todas as idades, para que se protejam ao máximo do sol. Na sua concepção, na praia, por exemplo, mesmo com o tempo nublado, os raios solares penetram no corpo humano com a mesma intensidade como se fosse um dia claro.

Dermatologista, com especialização em infectologia pela Escola de Saúde Pública do Hospital São Paulo, o Dr. Roberto Neves diz que são três os tipos de câncer de pele oriundos do excesso de exposição ao sol, e todos eles evoluem de uma maneira espantosa com a incidência da luz solar:

**UVC** GERALMENTE ABSORVIDA  
PELA CAMADA DE OZÔNIO

**UVA** RESPONSÁVEL PELO  
ENVELHECIMENTO PRECOCE

**UVB** PROVOCA CÂNCER DE PELE

## "O filtro solar precisa virar hábito".



O especialista acrescenta que os carcinomas baso celular – CBC – é um dos cânceres mais comuns e raramente metastiza. O seu efeito é apenas de destruição local. O tratamento pode ser bastante variável. Rotineiramente, usa-se a resecção cirúrgica, ou seja, retirou o câncer, o paciente está curado.

Roberto Neves chama a atenção para o carcinoma espinho celular associado com UV. "É mais perigoso – explica – porque pode trazer metástase. É muito importante que ele seja diagnosticado e tratado precocemente".

O melanoma é o pior de todos os cânceres de pele. Rapidamente ele pode levar o paciente ao óbito. "Registramos aqui na Santa Casa – enfatiza – em dois anos, seis casos de melanoma. Ele surge com colorações diferentes e pode surgir até nas extremidades dos dedos".

Formado em medicina há dez anos pela Universidade Federal do Ceará, o Dr. Roberto Neves conhece muito bem os efeitos que o sol provoca. E afirma que o filtro solar é a única maneira para se prevenir câncer de pele. Acrescenta que "o filtro solar precisa virar hábito, não por necessidade estética, mas por necessidade de saúde".

Na sua opinião, deve-se usar o filtro solar de fator 30 e até o fator 50. A proteção oferecida pelo primeiro é de 97,2% e a do segundo de até 98,3%. "Independente de ir ou não à praia – conclui – deve-se usar o filtro quando se está em atividade na rua. O efeito do excesso de sol é cumulativo. O sol que você apanha agora vai te prejudicar no futuro".

O SERVIÇO DE DERMATOLOGIA DA SANTA CASA FUNCIONA AS TERÇAS E SEXTAS-FEIRAS DAS 7 ÀS 11 HORAS, NO AMBULATÓRIO (SALA 12).



**Dr. Roberto Neves Solon**  
Dermatologista da Santa Casa



**FACULDADE DO VALE DO JAGUARIBE**

**Rodovia CE-040, S/N, Km 138,  
Bairro Aeroporto, Aracati - Ceará**

**(88) 3421-9750 / WWW.FVJ.BR**

**Curso de Enfermagem**





Fujita®


Melhor que sonhar com o futuro é construí-lo.

- Edificações
  - Edifícios Residenciais
  - Habitação Popular
  - Hospitais
  - Igrejas
  - Escolas
- Saneamento Básico
- Recuperação Estrutural
- Estrutura de Concreto
- Loteamentos
- Planejamento e Gerenciamento de Contratos

PRQP-H/ISO 9001

### Fujita Engenharia Ltda.

Av. Desembargador Moreira, 2120 - 11º. Andar - Aldeota  
Cep: 60.170-002 - Fortaleza - Ce.  
CNPJ: 72.570.740/0001-74 CGF: 06.914.486-9  
Fone: (85) 4006.9779 - Fax: (85) 4006.9711  
site: www.fujita.com.br e-mail: fujita@fujita.com.br



medicinô  
REPRODUTIVA  
DR. FÁBIO EUGÊNIO

Tudo sobre Reprodução Humana com o médico especialista,  
Dr. Fábio Eugênio Rodrigues (CREMEC 5676).

**BIOS**  
CENTRO DE MEDICINA REPRODUTIVA

- FERTILIZAÇÃO IN-VITRO
- INSEMINAÇÃO INTRA-UTERINA
- VITRIFICAÇÃO DE ÓVULOS E EMBRIÕES
- DIAGNÓSTICO GENÉTICO EMBRIONÁRIO

[www.medicinareprodutiva.com.br](http://www.medicinareprodutiva.com.br)

Rua Henriqueta Galeno, 501 • Dionísio Torres • Fortaleza • CE  
Fone 85 4012.6361



**Dra. Afonsina Aquino**  
Radiologista da Santa Casa

**A** Santa Casa de Fortaleza faz parcerias e estrutura seu serviço de diagnóstico por imagem. Desta forma, a partir de agora, outros exames estão disponibilizados à população cearense, incluindo tomografia computadorizada e mamografia, complementando os exames já existentes, de ultrassonografia e raios x. O diferencial da Santa Casa será oferecer esse serviço por um preço justo às classes não favorecidas e que tanto necessitam de uma avaliação de ponta do seu efetivo estado de saúde.

Na avaliação da Dra. Afonsina Pereira de Aquino, do Serviço de Diagnóstico por Imagem, a mamografia representa hoje o melhor método de rastreamento de tumores cancerosos na mama. O exame deve ser realizado pelo menos uma vez por ano em mulheres acima dos 40 anos de idade. Esse procedimento é o único que comprovadamente reduz a mortalidade por essa doença, a partir da detecção precoce.

A especialista ressalta a importância dos novos exames colocados ao alcance da população de menor poder aquisitivo. "Através desse serviço – explica a Dra. Afonsina, a Santa Casa está colaborando de forma decisiva para que a população mais carente tenha acesso a esse método importantíssimo para a detecção precoce do câncer de mama".

A tomografia computadorizada, por outro lado,

é uma ferramenta muito importante em diversas áreas de medicina, sendo de fundamental eficácia na detecção, estadiamento e no esclarecimento de lesões. Ela ajuda e oferece apoio a diversas especialidades médicas a determinar a melhor conduta a ser administrada a cada paciente.

Indispensável em qualquer complexo hospitalar, a tomografia permite respostas rápidas no diagnóstico e tratamento das doenças de pacientes internos e externos, evitando que eles sejam transferidos para realizar esses exames em outra unidade hospitalar.

Participam desse serviço os seguintes profissionais:

- Dr. Marigelbio Lucena, coordenador do Serviço de Diagnóstico por Imagem da Santa Casa de Fortaleza e Titular do Colégio Brasileiro de Radiologia;
- Dra. Afonsina Pereira de Aquino, radiologista e titular do Colégio Brasileiro de Radiologia;
- Dr. Antonio Gilson Monte Aragão, mestre e titular do Colégio Brasileiro de Radiologia;
- Dr. João Carlos Nogueira, titular do Colégio Brasileiro de Radiologia com título de habilitação em mamografia.


**ATENDIMENTO DE SEGUNDA A SEXTA-FEIRA  
DAS 08 ÀS 14 HORAS, POR ORDEM DE CHEGADA.**

## CRIO inicia estágio para estudantes de Medicina

**R**eferência em Oncologia no estado do Ceará, o Centro Regional Integrado de Oncologia- CRIO é um completo Centro de Assistência que atua desde a prevenção até o tratamento do câncer. Tem como Missão Promover um atendimento oncológico integral e humanizado, através de uma equipe interdisciplinar qualificada proporcionando, assim, melhor qualidade de vida ao paciente e seus familiares. Todo o trabalho realizado no CRIO está embasado nos valores de Credibilidade, Compromisso, Respeito, Humanização, Interdisciplinaridade, Qualidade, Responsabilidade Social, Atuação Ética e Contribuição com o conhecimento científico.

Sendo assim, tendo em vista a constante preocupação com a construção do conhecimento científico e contribuição na formação profissional na área de Oncologia, a partir deste mês de Agosto, o CRIO em parceria com o Grupo de Educação e Estudos em Oncologia – GEEON deu início ao primeiro estágio para estudantes de Medicina da Instituição. O estágio terá duração de 06 meses onde os estudantes acompanham o atendimento ambulatorial nas áreas de Mastologia, Oncologia Clínica, Radioterapia, Clínica de dor, Urologia e Cirurgia de Cabeça e Pescoço e participam de uma sessão semanal de discussão de artigos.

O Programa de estágio em medicina que tem a



Coordenação do Dr. Igor Moreira Veras, médico radioterapeuta do CRIO, visa oferecer aos estudantes a oportunidade de vivenciar a profissão durante a graduação aproximando-os da realidade da atuação profissional em Oncologia, permitindo um contato maior com pacientes, novas tecnologias e uma equipe de trabalho verdadeiramente interdisciplinar.



O estágio em Oncologia do CRIO será um Programa permanente da Instituição e em 2012 abrirá novas vagas através de uma seleção aberta a todas as faculdades de medicina do Ceará. "Participar da formação de novos médicos e proporcionar o contato dos mesmos com a oncologia é mais um sinal de que o CRIO vem se

destacando como uma das referências na oncologia cearense." Dr. Igor Veras – Coordenador do Estágio em Medicina do CRIO.

"O estágio em Cabeça e Pescoço está muito bom, o Dr. Hugo Luz é muito gente boa e explica muita coisa! Além do que, são muitos pacientes diferentes e dá pra ver muita coisa! O pessoal do CRIO é muito gente boa e todos são receptivos com a gente! A aquisição desse estágio pro GEEON com certeza foi um grande salto no conceito da liga! Parabéns a todos, principalmente aos que batalharam mais de perto por esse estágio!" Diego Alves Cruz, estudante do 7º semestre de medicina da UFC.

# Prevenção, Diagnóstico e Tratamento do Câncer

## Serviços

- Quimioterapia
- Hormonioterapia
- Radioterapia
  - Acelerador Linear
  - Braquiterapia - HDR
  - Betaterapia
  - Cobaltoterapia
  - Roentgenerapia
- Psicologia
- Fisioterapia
- Fonoaudiologia
- Terapia Ocupacional
- Farmácia

- Nutrição
- Serviço Social
- Enfermagem
- Pesquisa Clínica
- Hematologia
- Cirurgia Oncológica
- Tomografia
- Ultrassonografia
- Mamografia
- UTI

## Consultórios Médicos

- Mastologia
- Cabeça e Pescoço
- Ossos
- Tecido Conjuntivo
- Tórax
- Aparelho Digestivo
- Urologia
- Ginecologia
- Otorrinolaringologia
- Dor



## Santa Casa, excelência em Cirurgia de Cabeça e Pescoço



**Dr. Pedro Collares Maia Filho**

Cirurgião de Cabeça e Pescoço e Presidente do Centro de Estudos da Santa Casa de Fortaleza.  
Residência Médica e Especialização no INCA (Instituto Nacional de Câncer) - Rio de Janeiro  
Pós-Graduação em Cirurgia de Cabeça e Pescoço pela PUC-Rio  
Título de Especialista e Membro da SBCCP (Sociedade Brasileira de Cirurgia de Cabeça e Pescoço)

**C**âncer de boca é um problema de saúde pública. No Brasil, segundo as estimativas do INCA, é a sexta causa de câncer no homem e a oitava nas mulheres.

Os principais fatores que levam a doença são o tabagismo - pode-se dizer que é uma doença tipicamente do fumante - e o uso de bebidas alcoólicas, já que o seu uso crônico potencializa o desenvolvimento da doença. A má higienização bucal e o uso de próteses dentárias mal adaptadas também são mencionados como fatores de risco que podem levar o paciente a contrair câncer de boca. Há ainda relatos de alguns vírus, como o HPV, associados ao câncer da cavidade oral.

É preciso fazer o auto-exame no espelho regularmente, verificando lábios, língua, gengivas, bochechas, céu da boca e amígdalas. Os principais sintomas do câncer bucal são: feridas, man-

chas esbranquiçadas ou avermelhadas na parte interna da boca ou nos lábios, que não cicatrizam no período de um mês.

Quando a doença já está em estágio avançado podem surgir caroços no pescoço, dificuldade para engolir ou falar, sangramento, dor. Muitas vezes é esse quadro que leva o paciente ao médico.

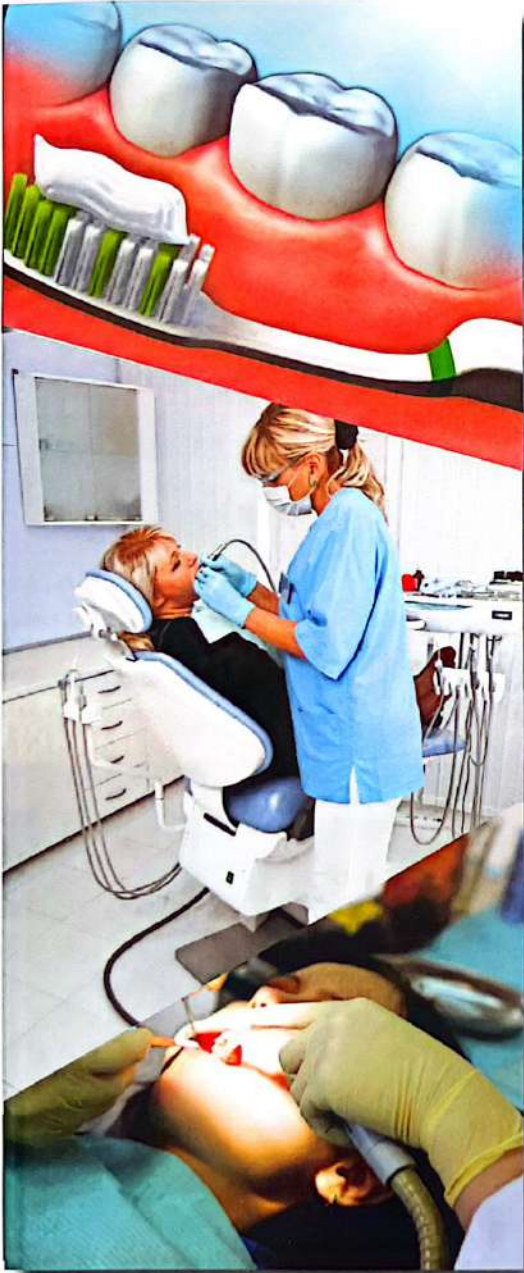
O câncer bucal, como qualquer outro, quanto mais cedo descoberto, mais simples são os tratamentos e maiores são as chances de cura. É preciso, além de ter uma boa higienização da boca, visitar pelo menos uma a duas vezes por ano o dentista. Esse profissional é o que mais identifica a doença. Seguido pelo otorrinolaringologista, ambos costumam oferecer o diagnóstico e promover a detecção precoce através de uma biópsia (retirada de um pequeno fragmento da lesão e análise no microscópio). Depois do diagnóstico definido, ou mesmo apenas com



**NUTRINE**  
BOM GOSTO EM ALIMENTOS

- FORNECEDOR DE GÊNEROS ALIMENTÍCIOS DA LISTA DA MERENDA ESCOLAR PARA TODO ESTADO DO CEARÁ.
- REPRESENTANTE EXCLUSIVO, LIOTÉCNICA.
- ATENDEMOS COZINHAS INDUSTRIAIS, HOSPITAIS, PREFEITURAS E ÓRGÃOS PÚBLICOS EM GERAL.

**“Um dos fatores que causa o câncer de boca é o tabagismo.”**



uma lesão suspeita de câncer, o doente deverá ser avaliado por um cirurgião de cabeça e pescoço – profissional responsável pelo tratamento do câncer de boca.

A Santa Casa de Fortaleza é um centro de excelência em Cirurgia de Cabeça e Pescoço no Ceará. Atualmente, temos seis cirurgiões nessa especialidade, além de dois residentes. Administramos também a maior quantidade de leitos destinados a esta especialidade, num total de 21, e o maior número de cirurgias, com a média de 120/mês, em relação aos demais hospitais do estado.

O tratamento do câncer de boca é, via de regra, cirúrgico. Normalmente é necessária a participação de uma equipe multidisciplinar, chefiada pelo cirurgião de cabeça e pescoço, podendo combinar-se com: radioterapia, quimioterapia, cirurgia plástica, odontologia, fisioterapia, fonoaudiologia, nutricionista e enfermagem.

Estimativas para o ano 2010  
Número de casos novos por câncer no Brasil  
INCA (<http://www.inca.gov.br/estimativa/2010>)

HOMENS			MULHERES	
1	Pele não Melanoma	53.410	Pele não Melanoma	60.440
2	Próstata	52.350	Mama Feminina	49.240
3	Traquéia, Brônquio e Pulmão	17.800	Colo do Útero	18.430
4	Estômago	13.820	Cólon e Reto	14.800
5	Cólon e Reto	13.310	Traquéia, Brônquio e Pulmão	9.830
6	<b>Cavidade Oral</b>	10.330	Estômago	7.680
7	Esôfago	7.890	Leucemias	4.340
8	Leucemias	5.240	<b>Cavidade Oral</b>	3.790
9	Pele Melanoma	2.960	Pele Melanoma	2.970
10	Outras Localizações	59.130	Esôfago	2.740
			Outras Localizações	78.770

**O SERVIÇO DE CIRURGIA DE CABEÇA E PESCOÇO NA SANTA CASA FUNCIONA NO AMBULATÓRIO (SALAS 2 E 12), DE SEGUNDA A SEXTA DAS 07 ÀS 12H E 13 ÀS 16H.**

Aproveite nossa promoção para delivery em Hospitais, Clínicas e Laboratórios, na compra de 2 pizzas ganhe uma Coca-Cola 2Lts.

2 Pizzas Grande qualquer sabor = 2Lts. **GRÁTIS\*** De Quinta à Sábado.

**Delivery Express:**  
**3252.1052**  
Aldeota  
**3273.1821**  
6 Bocas

Rua João Cordeiro, 1052 (Esq. c/ R. Costa Barros).

Av. Washing. Soares, 4567 Shop. Acapulco - 6 Bocas

[www.pizzariauno.com.br](http://www.pizzariauno.com.br)

# QuimioClinic

Um Referencial na  
Oncologia Brasileira

17 Anos

## Serviços Oferecidos:

- Tratamento quimioterápico de qualidade prestada por profissionais nacionalmente e regionalmente reconhecidos em suas especialidades.
- Suporte e acompanhamento total e humanizado para pacientes e familiares
- Manipulação de medicações dentro do mais rigoroso controle, com capela de fluxo laminar, ambiente "sala-limpa" e profissionais devidamente qualificados e paramentados.
- Sala de infusão coletiva e apartamentos individualizados confortáveis, modernos e climatizados.
- Consultórios espaçosos com salas de exames bem equipadas.
- Emergência aparelhada e pronta para prestar atendimento em quaisquer eventualidades.
- UTI móvel.
- Posto de coleta laboratorial (Lab. Louis Pasteur)
- Recepção ampla, confortável e climatizada.
- Orientação de nutricionista para alimentação balanceada do paciente.
- Serviço de transportes para pacientes (em situações especiais).
- Viabilização de quimioterapia domiciliar;
- Sobreaviso 24h para atendimento de urgência;

[www.quimioclinic.com.br](http://www.quimioclinic.com.br)

Rua Osvaldo Cruz, 2612 • Dionísio Torres • 3261.3111 / 3261.5086

Em 1994, foi inaugurada a QuimioClinic, uma clínica de pequeno porte para quimioterapia ambulatorial. Com o passar desses 17 anos, a QuimioClinic tornou-se um referencial para atendimento ao paciente oncológico. Atendimento moderno, qualificado e humanizado aos pacientes e familiares é a nossa meta. Cada paciente é único, e o intuito de todos os que fazem a QuimioClinic é proporcionar o melhor.



### ONCOLOGIA CLÍNICA

Dr. Gothardo Peixoto Figueiredo Lima  
Dra. Iane Pinto Figueiredo Lima  
Dr. Eduardo Henrique Cronemberger Costa e Silva  
Dr. Leonardo Atem Gonçalves de Araújo Costa

### ONCO-HEMATOLOGIA

Dra. Ana Paula Lopes Moreira  
Dr. Emmerson de Sousa Eulálio  
Dra. Paola F. Torres

### URO-ONCOLOGIA

Dr. Carlos Augusto Gonçalves Vasconcelos

### PSICO-ONCOLOGIA

Dra. Maria Celina Peixoto Lima

### MASTOLOGIA

Dr. Júlio Marcos Caldas

### RADIOTERAPIA

Dr. Igor Moreira Veras


### ENFERMAGEM ONCOLÓGICA

Christine Eufrásio Rodrigues de Araújo  
Clárisse Gracielle Santos de Oliveira

### FISIOTERAPIA ONCOLÓGICA

Dr. Thiago Oliveira Pinheiro Sales

**Renovar  
é mudar  
pra melhor**



Pra você viver melhor

**Extrafarma**



# Tratamento e prevenção das varizes dos membros inferiores

**A**s mulheres são as maiores vítimas das doenças venosas devido a fatores constitucionais e hormonais. As varizes incidem três vezes mais nas mulheres que nos homens. São raras na infância e adolescência. Quando ocorrem na infância se devem a deformidades vasculares congênitas. A partir da puberdade há aumento progressivo das varizes, sendo que, acima dos 70 anos, mais de 70% das mulheres apresentam varizes nos membros inferiores. As pessoas com propensão genética já nascem com menor resistência da parede das veias; associadas a fatores desencadeantes como gestações, obesidade e sedentarismo, posição ereta por longos períodos (balconistas, porteiros, barbeiros) ou profissões que exigem mais esforços como estivadores, alterofilistas, favorecem o surgimento das varizes.

A gravidez é o fator desencadeante mais importante, devido, principalmente, às alterações hormonais ao aumento da pressão nas veias das pernas pela compressão do útero. Em muitos casos após a primeira gestação o sistema venoso superficial volta ao normal. No entanto, com as gestações futuras as veias tendem a permanecer dilatadas tornando-se varicosas.

Existe dor em peso ou desconforto doloroso nas pernas quando em pé ou sentado com longos períodos. As dores se exacerbam no período pré-menstrual e durante a gestação. É também presente a queixa no período de calor. Os sintomas melhoram com a deambulação e a elevação das pernas.

São cinco as principais complicações: tromboflebite superficial, sangramento das varizes, hiperpigmentação, eczema e úlcera varicosa.



Existem dois tipos de varizes de acordo com a sua etiologia: Varizes primárias (surgem influenciadas pela tendência hereditária) e Varizes secundárias (aparecem por doenças adquiridas no decorrer da vida).

Tipos de varizes de acordo com a classificação estético/funcional (classificação de Francischelli), que divide os pacientes portadores de varizes em quatro tipos:

## TIPO 1

Insuficiência venosa de importância predominantemente (estética são as varizes reticulares e telangiectasias);

*TRATAMENTO: Escleroterapia, Crioesccleroterapia, Laser NdYAG, Luz pulsada e Microcirurgia das telangiectasias combinadas*

## TIPO 2

Insuficiência venosa funcional e (estética são varizes de médio calibre);

*TRATAMENTO: Escleroterapia, Crioesccleroterapia, Laser NdYAG, Luz pulsada, Flebectomia ambulatorial com agulha de crochê, Cirurgia convencional de varizes, Cirurgia endovascular venosa com Laser EVLT e Tratamento continuado de varizes – TCV*

## TIPO 3

Insuficiência venosa funcional assintomática, são varizes de grande calibre. O tratamento é voltado mais para as questões funcionais da doença venosa, embora os cuidados com manchas e cicatrizes sejam tomados pelo cirurgião;

*TRATAMENTO: Flebectomia ambulatorial com agulha de crochê, Cirurgia convencional de varizes e Cirurgia endovascular venosa com Laser EVLT*

## TIPO 4

As varizes de grosso calibre e que já apresentam problemas de saúde. Nesses casos as complicações mais freqüentes são: tromboflebite, hiperpigmentação, eczema venoso, úlcera varicosa, hemorragia, fibrose, dermatite ocre, infecção. São pacientes, geralmente por longo tempo sem tratamento.

*TRATAMENTO: Cirurgia convencional de varizes e Cirurgia endovascular venosa com Laser EVLT*

# PREVENÇÃO



## Hereditariedade

• As varizes são um problema crônico, dependente de tendência hereditária, e esta tendência acompanhará o paciente por toda a vida. Não podemos falar de cura das varizes, mas sim de controle.



## Meias elásticas

• As meias elásticas são o principal meio preventivo. Elas agem desviando o sangue através das veias comunicantes do sistema venoso superficial para o sistema venoso profundo, onde não existem varizes. Os profissionais que ficam muito tempo em pé e sentado devem usar meias elásticas.



## Calor

• Evitar o sol e o calor – o sol, sauna, banhos muito quentes e demorados provocam o aquecimento da pele e a passagem de uma maior quantidade de sangue pelos vasos da pele, favorecendo o aparecimento de vasinhos nas pessoas pré-dispostas.



## Excesso de peso

• Evitar o excesso de peso – o excesso de peso sobrecarrega a circulação e provoca o aparecimento de varizes. Ter bons hábitos alimentares e saudáveis para todo o corpo.



## Exercícios Físicos

• Exercícios físicos – os exercícios melhoram a força muscular da perna e, portanto, melhoram a circulação de retorno. Os melhores exercícios são: andar, correr e nadar.



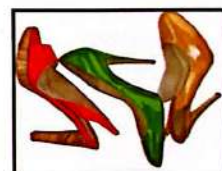
## Anticoncepcionais

• Evitar o uso de anticoncepcionais hormonais – os hormônios femininos retêm líquidos e aumenta a pressão dentro das veias. Também amolecem a parede dos vasos e são os principais fatores desencadeantes de varizes.



## Sedentarismo

• Evitar ficar sentado ou em pé por muito tempo – devemos movimentar os pés como se tivéssemos acelerando um carro, colocando em ação o "coração periférico".



## Salto Alto

• Salto alto – havia um mito que o salto alto fosse prejudicial, mas recentes pesquisas mostraram que o salto alto não é prejudicial, pode ser um benefício.

**O Serviço de Cirurgia Vasculard da Santa Casa funciona às terças e quintas-feiras, das 7 às 11 horas, no ambulatório (sala 6).**

### Dr. José Tarcísio da Fonseca Dias

Médico da Santa Casa e Presidente da Federação Nacional dos Médicos/Regional Nordeste.



## Roupa Íntima Lavável para Incontinência Urinária

### Qualidade de vida sempre

**Discreta e Confortável**  
Sem costuras laterais, se ajusta bem ao corpo  
**Segura**  
Testada dermatologicamente  
**Higiênica**  
Retém o líquido e permite a transpiração  
**Econômica**  
Mesma durabilidade que outra roupa íntima

**Neutraliza o odor**  
Possui nitrato de prata neutralizando as bactérias  
**Fácil de lavar**  
Produto não descartável  
**Ecológica**  
Produto ecologicamente correto

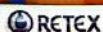
Absorve o líquido. Malha especial (\*) neutraliza o odor da urina. Área de segurança absorve até 180ml. Algodão de alta qualidade sem costuras laterais.

- 4 - Tecido fino - 100% algodão
- 1 e 3 - Membrano - 100% poliéster
- 2 - Absorvente - 89% poliéster
- 100% poliuretano
- 11% poliamida

\*Nitrato de Prata impregnada nas fibras do fio.

**KEAGE**  
PRODUTOS HOSPITALARES

Av. Sen. Virg. Távora, 2001 - Lj 5 - Aldeota (esq. c/Rua Vicente Linhares)  
(85) 3261.6333 - www.keage.com.br



Recomendado para incontinência de esforço, leve e moderada.





COOCIRURGE

Cooperativa dos Cirurgiões do Ceará

**"NÃO OPERE SÓ."**



**COOPERE!**

*Venha fazer parte desse movimento.*

APOIO



Av. Santos Dumont, 2328 - SL. 703  
Aldeota - Fortaleza/CE - CEP: 60150-163  
Fone: (85) 3261.2295  
coocirurg@coocirurg.org.br



ITAIPU

Itaipu, aqui é pau pra toda obra!



Madeira para construção



Madeirite e OSB



MDF e compensados



Fórmica e laminados



Acessórios e ferragens



Portas e Janelas



Tintas e vernizes

Rua Germano Franck, 935 - Parangaba - [www.madeireiraitaipu.com.br](http://www.madeireiraitaipu.com.br)

4006.0400



Para todos os Profissionais e Estudantes da Saúde de Fortaleza e Região Metropolitana.

Bom para você é ter uma Conta Corrente com uma das menores tarifas do mercado.

Só quem é Cooperado da Unicred tem vantagens que só uma cooperativa pode oferecer. Ganha quando usa sua conta corrente, ganha quando financia seus sonhos com uma das menores taxas, e ainda, ganha com os resultados que a cooperativa proporciona. Na Unicred é assim! Quanto mais você realiza seus sonhos, todos comemoram com as suas conquistas.

Fale com o seu Gerente de Relacionamento e seja bem vindo a Unicred Fortaleza.

Relacionamento Unicred: 4012.1100

[www.unicredfortaleza.com.br](http://www.unicredfortaleza.com.br)

**UNICRED**

Bom para você, melhor para todos.

**R**ealizando pelo menos 30 pequenas cirurgias por dia, a Santa Casa de Fortaleza presta inestimável serviço à população que necessita retirar sinais, lipomas, cistos sebáceos, postectomias e outros como unha encravada e reconstituição de lóbulos nas orelhas, danificados pelo mau uso de brincos.

As cirurgias são cobradas a preço de custo do material e variam, conforme o procedimento, de 40 a 150 reais. O Sistema Único de Saúde não paga por esse serviço. Além das despesas médicas, a cobrança dos interessados cobre os custos com seringa, gaze, éter, esparadrapo, xilocaína e outros.

Pelo menos seis médicos realizam procedimentos cirúrgicos diariamente nesse setor. E igual número está sempre por lá levando pacientes.

São duas salas cirúrgicas ocupadas nos dois expedientes. As pequenas cirurgias são marcadas com antecedência, de modo a garantir mais conforto aos pacientes.

O setor das pequenas cirurgias, localizado ao lado da Emergência, tem entrada pela Rua

## Setor de pequenas cirurgias faz 30 procedimentos por dia

Senador Pompeu. Segundo a enfermeira Telma Cordeiro, que dirige essa unidade há pelo menos dez anos, a demanda é espontânea e sempre crescente. Como os resultados são sempre excelentes, a propaganda

boca-a-boca mantém as duas salas cirúrgicas sempre em atividade.

Telma organiza com muito carinho todas as atividades, tanto da emergência como das pequenas cirurgias. Foi escalada para essa área da Santa Casa e não mais saiu. De lá para cá aperfeiçoou seus conhecimentos chegando a concluir especialização em emergência através da Universidade Estadual do Ceará.

Fora da Santa Casa, Telma dá plantões noturnos no Hospital São José e, sempre que tem um tempinho pega o carro, roda uma centena de quilômetros até o município de Itapipoca para beijar a mãe, que ainda mora lá.



**Enfª. Telma Cordeiro**  
Chefe das pequenas cirurgias

# Tumor renal gigante e incomum

**Dr. Marcelo Pitta de Souza**

R2 de Urologia do Serviço de Urologia da Santa Casa e autor do Relato de Caso



(FOTO) DR. MARCELO CARVALHO, DR. MARCELO PITTA, DR. CARLOS KLEBER E DR. HIDELBRANDO MOTA, DR. LUÍS SOLÓN PARTICIPARAM DESTE ESTUDO DE CASO.

**C**arcinoma renal sarcomatóide é um tumor incomum, porém uma variante particularmente agressiva do carcinoma renal. Ele acomete aproximadamente de 1 a 5 % de todas as neoplasias malignas renais. Existem algumas descrições ocasionais de transformação do carcinoma cromóforo na variação sarcomatóide.

Poucos casos de carcinoma cromóforo com diferenciação sarcomatóide são relatados na literatura. Um paciente de 48 anos de idade, com quadro de dor abdominal intensa e massa visível e palpável em hipocôndrio direito e flanco direito, com evolução de seis meses.

Foi então recomendada uma tomografia computadorizada de abdômen. O exame evidenciou massa renal de cerca de 15 centímetros, com íntimo contato com porção inferior do fígado e com a segunda porção do duodeno.

A extensa massa estava em estreita ligação também com o fígado, cabeça do pâncreas e tronco celíaco. Destaca-se a presença de linfonodomegalias confluentes de seis centímetros em região paravertebral direita, infiltrando o músculo psoas maior ipsilateral.

Recebido na Santa Casa, o paciente foi submetido à nefrectomia radical direita, evidenciando um tumor renal de 15,5 x 13,5 x 12,0 cm, com diagnóstico histológico de carcinoma renal cromóforo, com diferenciação sarcomatóide (alto grau).

O paciente foi a óbito quatro dias depois da cirurgia, após o reinternamento por obstrução intestinal em alça fechada.

O primeiro caso de carcinoma renal cromóforo em humanos foi descrito por Toenes ET AL, em 1985. Sua diferenciação em carcinoma sarcomatóide é incomum, havendo pouquíssimos casos relatados na literatura.

A detecção desse tipo de carcinoma tem importante fator prognóstico em virtude do seu comportamento agressivo, com tendência à metástase e pobre sobrevida. Algumas evidências sugerem que carcinoma sarcomatóide está mais associado ao carcinoma cromóforo.

Muitos casos de carcinoma renal sarcomatóide estão associados com carcinomas renal de células claras convencional, mas há descrições de transformação sarcomatóide de carcinomas cromóforos, carcinoma de duto coletor e carcinoma papilar.



TC DE ABDOMEN EVIDENCIANDO TUMOR RENAL SARCOMATÓIDE GIGANTE COM ÁREAS DE NECROSE.

# Santa Casa da Misericórdia

Serviço de Ultrassonografia

Donat

## ULTRASSONOGRRAFIA

- ▶ Abdominal
- ▶ Obstétrica
- ▶ Pelvica (Masculino e Feminino)
- ▶ Transvaginal
- ▶ Tireóide
- ▶ Cervical
- ▶ Saco Escrotal
- ▶ Próstata Transretal
- ▶ Próstata Transabdominal
- ▶ Mamas
- ▶ Vias Urinárias
- ▶ Renal
- ▶ Morfológico Fetal
- ▶ Parótidas
- ▶ Glândulas Sub-Mandibulares
- ▶ Glândulas Sub-linguais
- ▶ Controle de Ovulação
- ▶ Tórax (Extra-Cardíaco)
- ▶ Partes Moles
- ▶ DOPPLER COLORIDO (OBSTÉTRICO, ABDOMINAL E GINECOLÓGICO)

• Dr. Marigelbio Lucena • Dr. João Carlos Nogueira



DIRETOR TÉCNICO: Dr. Marigelbio Lucena - CRM 2569

Rua Barão do Rio Branco, 20 - Fone: (85) 3455.9100  
Ramal 207 - Fortaleza - Ceará

ATENDIMENTO COM SERIEDADE  
E QUALIDADE



CLÍNICA DA VISÃO  
VIEW CLINIC  
OFTALMOLOGIA - CLÍNICA E CIRURGIA

DIREÇÃO: DR. JORGE ELDO (Membro da Vision Laser)  
OFTALMOLOGISTA - CRM 3639

- Microcirurgia de Catarata com Implante de Lente Intraocular
- Yag Laser · Laser de Argônio · Controle e Cirurgia do Glaucoma
- Cirurgia Refrativa (Miopia Hipermetropia e Astigmatismo) à Laser
- Cirurgia da Retina · Exames Computadorizados
- Campimetria (Humphrey)
- OCT - Tomografia de Coerência Óptica - anterior e posterior
- Retinografia Digitalizada (Angiografia CT) · Mapeamento de Retina
- Ecografia A e B · Biometria por Interferometria (IOL Master)
- Paquimetria
- Microscopia Especular · Aberrometria + Topografia Computadorizada

Rua Monsenhor Bruno, 1595 · Aldeota · 3458.2020  
www.viewclinic.com.br



11 de Setembro  
das 08h às 18h



ELEIÇÕES 2011

informações:  
85 - 3105.7880 (tarde)

## VOTAÇÃO OBRIGATÓRIA PARA

Enfermeiros, Técnicos e Auxiliares de Enfermagem

SOMENTE PARA OS QUE POSSUEM INSCRIÇÃO DEFINITIVA OU REMIDA  
PORTADORES DE INSCRIÇÃO PROVISÓRIA NÃO VOTAM

Conforme Resolução nº 355/2009, obedecendo Art. 29., O eleitor que deixar de votar, sem justa causa, incorrerá em multa na quantia equivalente ao valor atualizado da anuidade de seu nível profissional.

O COFEN ASSEGURA O DIREITO DE VOTOS AOS INADIMPLENTES COM O COREN

### LOCAIS DE VOTAÇÃO

#### FORTALEZA

ESCOLA DE ENSINO MÉDIO GOV. ADAUTO BEZERRA  
RUA MONS. LIBERATO, 1850 - BAIRRO DE FÁTIMA

#### LIMOEIRO DO NORTE

ESCOLA PADRE JOAQUIM DE MENESES  
AV. DOM AURELIANO MATOS, 1853 - CENTRO

#### CRATO

SENAC  
RUA MIGUEL LIMA VERDE, 59 - CENTRO

#### SOBRAL

ESCOLA OSMAR DE SÁ PONTES  
ANEXO ESCOLA TÉCNICA  
RUA ANAHID ANDRADE, S/N - CENTRO

[www.coren-ce.com.br](http://www.coren-ce.com.br)

## Novas diretrizes mudam o dia-a-dia do São Vicente

**O**s profissionais do Hospital Psiquiátrico São Vicente, integrante do complexo da Santa Casa de Fortaleza, estão vivenciando um novo período funcional, qual seja o do resgate do sentimento de poder fazer. É que a nova administração da casa já entrou enaltecendo e respeitando as individualidades dos colaboradores. Eles se sentiram prestigiados, reconhecidos. Era a providência que faltava para que todos produzissem mais e o fizessem com satisfação.

O autor das alterações de valorização dos servidores é Hawilla Nogueira Ribeiro, trinta e poucos anos de idade, com formação acadêmica em administração e profundos conhecimentos em gestão de suprimentos hospitalares, tanto operacional como financeira. Desde novembro administrando o São Vicente, Hawilla está satisfeito por ver que a sua força de trabalho está inteiramente voltada para uma causa nobre, qual seja a de ajudar a quem tanto necessita.

Hawilla ressalta que tem um compromisso absoluto com as coisas certas. Justificando a manutenção de alguns pontos de gerenciamento deixados por seus antecessores diz que "se a receita é boa, vamos usá-la. Ex-administradores como a Dra. Sealy Brito, fizeram um bom trabalho aqui."

Contando com 130 pacientes e 125 anos de existência, esse centro de saúde mental tem doentes que ali se encontram há mais de duas décadas. São pessoas absolutamente alienadas, sem vínculos familiares e incapazes



de prover a própria integridade física. No hospital, são atendidos tanto por psiquiatras como por clínicos gerais.

Toda a clientela é assistida, através do Sistema Único de Saúde, que repassa um valor próximo dos 40 reais por dia para a manutenção de cada um. É claro que esse aporte não cobre os gastos que se tem com os pacientes, que vão desde alimentação, passam por medicamentos, produtos de higiene, material de manutenção, vestuário etc. A quantia é, pois, insuficiente e o que falta é complementa por doações advindas da Irmandade.

Segundo o administrador, "dissemínamos o bem-estar entre colaboradores e pacientes. O segundo está sempre a necessitar do primeiro e para que tal ocorra, há necessidade de que se goste muito do que se faz. Somos imparciais e impessoais e, dentro desse espírito de vida, desenvolvemos neste hospital uma grande missão social e gerencial que nos proporciona um constante aprendizado, que é um convite permanente à reflexão".



**Dr. Hawilla Nogueira Ribeiro**  
Administrador do Hospital São Vicente

# Dr. Paulo Campelo

Cirurgia Geral e Videolaparoscópica - CRM 7534  
[www.paulocampelo.com.br](http://www.paulocampelo.com.br)

CONSULTÓRIOS

Monte Klinikum  
República do Líbano, 747  
(85) 3023.6161

Gastroclínica  
Av. Santos Dumont, 3371  
(85) 3486.8735

Clínica Aldeota Sul  
Av. Oliveira Paiva, 1976  
(85) 3271.3130

AGORA EM  
NOVO  
ENDEREÇO





# Estrela

MASSAS & BISCOITOS



## A nossa Estrela é você.

Desde sua fundação, o principal objetivo da Estrela é oferecer aos brasileiros produtos de alta qualidade e com grande variedade de sabores. Para tanto, investe em tecnologia e na escolha de ingredientes de primeiríssima qualidade, pensando sempre na conquista de cada cliente pelo paladar e pelo espírito Estrela de sentir a vida. Tudo isso porque você é a nossa Estrela.

Especializada em Software na área de saúde

**aptools**  
Assessoria e Sistema Ltda

**Conheça as principais  
funcionalidades  
do *Master Tools*  
Sistema de Gestão Hospitalar  
na Plataforma WEB**

Gestão Clínica  
Materiais  
Faturamento  
Gestão Financeira  
Diagnóstico &  
Terapia  
Gestão do  
Paciente  
Serviço de Apoio  
Serviço de  
Internet  
Gestão  
Hospitalar

**Módulos integrados  
e relatórios que  
auxiliam na  
tomada de  
decisões.**



[www.aptools.com.br](http://www.aptools.com.br)  
[aptools@aptools.com.br](mailto:aptools@aptools.com.br)

Fortaleza - CE (85) 3401-0300  
Campina Grande-PB (83) 3342-0204

# COOPEN-CE

## Uma iniciativa de sucesso

Dra. Najla Maria Pinheiro Gurgel



**P**ioneira neste Estado e uma das primeiras no Brasil, a Cooperativa dos Profissionais de Enfermagem do Ceará é um exemplo real de um trabalho sério voltado para a aglutinação de uma categoria em torno de um objetivo comum: o crescimento profissional e social. Na COOPEN-CE, o cooperado é sócio de

uma empresa onde a produção é baseada no empenho que cada participante dedica à instituição. E, de maneira fiel e democrática, todos recebem dividendos proporcionais à sua produção.

Nós acreditamos na força da enfermagem, no cooperativismo brasileiro e criamos, não sem muitas dificuldades, a nossa cooperativa. De princípio, um grupo de 25 idealistas que não mediram esforços para concretizar este grande sonho. Tudo começou em 1998. Ela já marcha para os quinze anos de atividades ininterruptas e funciona como uma empresa de propriedade comum e democraticamente gerida.

A criação dessa empresa nasceu com a preocupação de manter o atendimento ao cliente no mais elevado nível, associando qualidade e assistência, transformando as duas vertentes em uma combinação especial de ética, parceria, respeito ao ser humano e resultados.

Sua missão é oferecer serviços especializados de enfermagem e promover a inserção dos cooperados no mercado de trabalho. O resultado de nossa dedicação é que hoje somos mais de seis mil cooperados: 1715 Enfermeiros, 1663 Técnicos e 2626 Auxiliares de Enfermagem

A COOPEN-CE disponibiliza serviços especializados de enfermagem para atendimento em hospitais públicos e privados, organizações sociais, hemocentros, clínicas, ambulatórios, farmácias, indústrias, estabelecimentos de ensino. Tudo por meio de contratos com pessoas jurídicas. Com relação a contratos com pessoas físicas, destacamos o atendimento domiciliar: Baby-care e Home-care. Presta ainda serviços de assessoria, consultoria, treinamento, gerenciamento e auditoria.

Acreditamos no espírito cooperativista. Vivenciamos todo um processo voltado para a criação da COOPEN-CE. Mas a nossa conquista maior foi, sem dúvida, a adesão dos profissionais de enfermagem no Ceará. Os profissionais acreditaram e aqui estamos, através do sistema cooperativo, fortalecendo nossa profissão, e muito mais que isto, oferecendo à sociedade cearense um serviço especializado por um preço justo e para isso estamos em constante processo de atualização, temos buscado parcerias e assessorias que muito tem contribuído para nosso sucesso.

***“Nada é impossível quando existe garra, determinação e vontade de acertar.”***

 **ESCOLA  
TÉCNICA**  
DE MARACANAÚ  
ORGANIZAÇÃO: EVALDO DANTAS  
MARACANAÚ - QUIXADÁ - BATURITÉ



## Cursos Técnicos

- Informática
- Meio Ambiente
- Turismo (novo)
- Logística (novo)
- Administração (novo)
- Enfermagem
- Radiologia
- Segurança do Trabalho
- Saúde Bucal

**Inscrições Abertas**

Turmas: Manhã - Tarde - Noite - Sábado - Domingo



Formando Com Qualidade

[www.etmsobem.pro.br](http://www.etmsobem.pro.br)

Fone - (85) 3371.2582



# F.S. ROCHA

Pescados e Mariscos

TELE-ENTREGA: (85) 3257.6916-3247.2924  
Rua Antônio Furtado, 1010 - Dionísio Torres  
[www.fsrochapescados.com.br](http://www.fsrochapescados.com.br)

Varejo e Atacado

Aceitamos todos os cartões:



## Núcleo do Obeso do Ceará

Centro de Tratamento  
Clínico-Cirúrgico da Obesidade  
Equipe Interdisciplinar  
Gastroplastia por Videolaparoscopia  
Balão Intragástrico

AV. ANTÔNIO SALES, 1540 | FORTALEZA | CE  
FONE 85 3246.1031

[www.nucleodoobeso.med.br](http://www.nucleodoobeso.med.br)  
[nucleodoobeso\\_ce@hotmail.com](mailto:nucleodoobeso_ce@hotmail.com)

Direção Clínica: Dr. Luiz Moura  
CRM-3225

# A medicina não é o que a gente sonha mas é o sonho que queremos tornar realidade

**S**amantha Cavalcante de Brito concluirá Medicina na Faculdade Christus com uma base de conhecimentos extremamente sólida. Além de aulas práticas e teóricas vistas na faculdade, ela está no internato na Santa Casa de Fortaleza. São quatro meses de intensa atividade. Nada menos que 12 horas diárias, monitorando quatro ou cinco pacientes com patologias complexas.

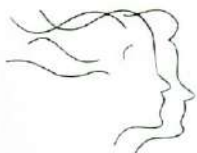
Todos os dias, cada um dos "seus" pacientes é minuciosamente analisado. Pontos como a evolução do quadro clínico, histórico da doença e sua sintomatologia, presença de novos sintomas, exame físico e a própria conduta do doente são vistos mais de uma vez por dia. Um trabalho feito com métodos e o cuidado de quem quer realmente aprender.

A futura Dra. Samantha não tem dúvidas em dizer que esse aprendizado agora é essencial para aplicação na vida profissional. "Os preceptores do internato - explica - são maravilhosos, têm uma bagagem de conhecimentos extraordinária e estão sempre interessados em repassar o que sabem.

"Escutando-os aprendemos muito mais do que só lendo nos livros". E a jovem formanda vai além: "Discutir abertamente um estudo de caso frente a frente com o Dr. Otho Leal, com o Dr. Weber Mourão, e deles escutar toda a experiência como clínicos é algo maravilhoso. É uma honra muito grande para mim ter o Dr. Otho com preceptor do internato".

- "Aliás, - explica - os nossos preceptores são, sem dúvida, os melhores dos melhores. Além dos dois já citados, aprendemos também com os professores Leo Pires, André Macedo e Manoel Pedro. Esse grupo de notáveis repassa aos internos seus conhecimentos, o seu modo agir nas mais diversas circunstâncias da profissão. São de uma inteligência ímpar, solícitos e sempre dispostos a ensinar".

Samantha explica a rotina do internato: Exame clínico acurado de cada paciente e anotações de possíveis dúvidas. Depois, análise do doente para ver o quadro atual a partir dos medicamentos prescritos. Quando os internos concluem a visita, eles se reúnem com dois médicos residentes e com o preceptor.



## Elmiro Heli Martins

Cirurgia Plástica Estética e Reparadora

Membro especialista da sociedade brasileira de cirurgia plástica

[www.helimartins.site.med.br](http://www.helimartins.site.med.br)

HARMONY MEDICAL CENTER  
Av. Dom Luís, 1233 - 6º andar - Sala 604  
Fone: (85) 3486.6003

OTOMÉDICO  
Av. 13 de maio, 1189 - Fátima  
Fones: (85) 3304.7474 / 7475



Começa aí a grande aula e, naturalmente, o aprendizado maior.

Esses encontros são na verdade grandes aulas. O interno pergunta, o residente responde e o preceptor discute quem está certo, altera a conduta de um ou do seguinte. Os preceptores, na ótica de Samantha, repassam, além de muita ciência, os caminhos para que o médico possa desenvolver um melhor raciocínio clínico.

- "Aprender a raciocinar numa emergência, por exemplo - prossegue - é muito importante e, em muitos casos, é aí que existe a diferença entre a vida e a morte do paciente. Com anamnese rigorosa, bem feita somando-se o exame físico, o clínico tem uma chance de cerca de 80% de acertar o diagnóstico. Por isso na Faculdade Christus, além das aulas tradicionais temos o PBL, metodologia de ensino baseada em evidências de casos clínicos".

Samantha Cavalcante de Brito, vinte e poucos anos de idade, com sólidos conhecimentos básicos (sempre estudou no Colégio Santo Inácio, mantido pelos jesuítas) não tem dúvidas de que

# SOLMAR

**SOLMAR DISTRIBUIDORA DE ALIMENTOS LTDA.**

- Carnes Nacionais e Importadas
- Frangos • Peixes • Carneiros
- Cereais Enlatados • Frios em Geral
- Batatas Pré-Fritas • Embalagens
- Descartáveis
- Serviço Sistemático de Entregas.



- Varejo e Atacado
- Aceitamos Tiket's
- Entregamos em Domicílio

**Televendas 3131.1717**

Rua Vital Brasil, 2740..... 3131.1717  
 Rua Tereza Cristina, 1161..... 3131.1730  
 Rua General. Clarindo de Queiroz, 1566..... 3131.1735

"o ensino superior acaba sendo como eu esperava: rigoroso, exigente e elucidativo".

"A medicina - realça - não é o que a gente sonha, mas é o sonho que queremos tornar realidade. Nunca me imaginei fazendo outra coisa a não ser exercer a medicina. Não tem dinheiro que pague o sorriso do paciente quando você consegue ajudá-lo".



**Samantha Brito**  
 Interna da  
 Faculdade Christus

**CARIRI**  
**MEDICAMENTOS**

**ATENDEMOS:**  
**Hospitais / Clínicas**  
**Farmácias / Drogarias**

Matriz: Rua Geralda Feitosa, 46 - Triângulo - Juazeiro do Norte - CE - Fone: (88) 3566.1200  
 FILIAL: Av. Carneiro de Mendonça, 480 - Parangaba - Fortaleza - Ceará - Fone: (85) 3066.8888



# DURAMETAL

TAMBORES DE FREIO | CUBOS DE RODA | DISCOS DE FREIO



**PEÇA ORIGINAL. PEÇA DURAMETAL.**

Atualmente com produção anual de 100 mil toneladas de tambores de freio, cubos de rodas e discos de freios, assegura-se como líder no mercado brasileiro do setor, possibilitando o fornecimento para os principais distribuidores de autopeças e montadoras de veículos do país.

A Durametal é uma soma de tradição, tecnologia e altíssima qualidade.

 **DURAMETAL**  
[www.durametal.com.br](http://www.durametal.com.br)

EMPRESA ASSOCIADA AO GRUPO  
 **GIE Automotive**

De aparência frágil, mas uma fortaleza quando o assunto é lutar com todas as forças para salvar a vida de alguém. Esta é a Santa Casa, o maior hospital do Ceará, que realiza quase 50 cirurgias todos os dias. Esta é a Santa Casa que salva, mas, sobretudo, a Casa Santa que acolhe, que recebe, que abriga, que trata e que cura.

Ao homenagearmos a Santa Casa por seus 150 anos de existência, o fazemos certos de que ela continuará sua destemida luta para salvar vidas.

*Parabéns à Santa Casa pelos seus 150 anos.*



Avenida Parque Leste, 555 | Distrito Industrial | Maracanaú | Ceará | Brasil | CEP 61939-130  
Fone 85 3371.9600 | Fax 85 3293.1182 | SAC inelsa@inelsa.com.br



[www.linemedhosp.com.br](http://www.linemedhosp.com.br)  
85 3244.6980 - 3244.4893



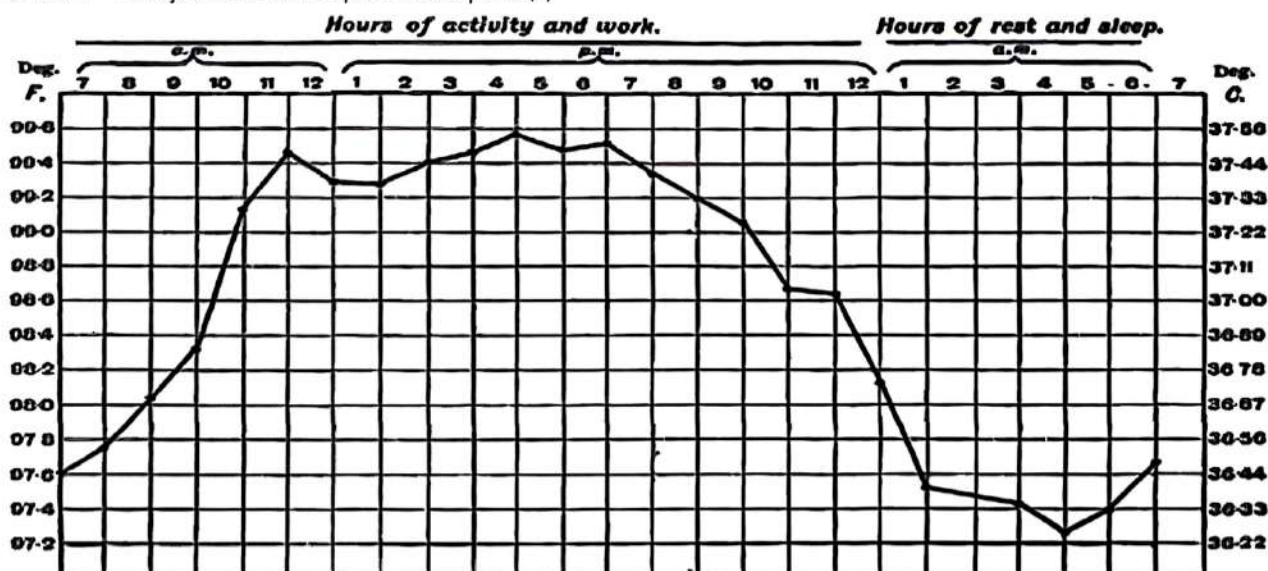
# O que sabemos sobre febre?

**U**ma simples pergunta feita por qualquer um de nós, leigos ou profissionais da saúde pode suscitar uma profunda discussão: **“acho que meu filho está com febre, como devo medicá-lo?”**

O primeiro ponto a ser questionado é o próprio estabelecimento diagnóstico de febre. Qual seria a temperatura “normal” do ser humano? Segundo a maioria dos autores da literatura médica os valores de mensuração da temperatura corpórea podem variar com o período do dia (manhã, tarde, noite), sexo, idade, nível de atividade e condições ambientais (temperatura do ar, umidade, pressão barométrica, etc.) gerando oscilações fisiológicas que podem variar também segundo a topografia da aferição(1):

- Oral : 33.2–38.2 °C, com média de 36.8°C
- Retal: 34.4–37.8 °C, com média de 37.0 °C
- Timpânica: 35.4–37.8 °C com média de 36.6 °C - Axilar: 35.5–37.0 °C com média de 36.6 °C(2)

Quadro 1 – Variação diária da temperatura corpórea(3)



A própria mensuração da temperatura pode suscitar erros, quando não é utilizado um instrumento homologado para fazê-lo (termômetros clínicos) ou quando a sua leitura é mal interpretada. Há grande variedade de termômetros clínicos no mercado: vidro com coluna de mercúrio, eletrônico, em faixa termométrica, leitor de variação de infravermelho, etc. É portanto bastante comum haver confusão na interpretação dos valores aferidos, principalmente quando não são considerados os fatores responsáveis por sua variação e os sítios de aferição.

Um erro bastante comum é simplesmente utilizar-se da técnica de aferição tátil da temperatura. Posicionar a própria mão sobre a fronte, região cervical ou tórax da pessoa examinada e especular sobre variações de temperatura. São tantas as variações adicionais possíveis (diferença de temperatura entre os envolvidos, percepção de calor pelo examinador, sítio examinado, contato pele/pele, etc.) que esta técnica não deve ser considerada para diagnóstico de variações térmicas.

**PADRE**  
**CICERO**  
AUTO PEÇAS  
35 anos

MATRIZ: (85) 4009.5088  
Av. Prof. Gomes de Matos, 1368

FILIAL 1: (85) 3433.6688  
Av. Bezerra de Menezes, 1476

FILIAL 2: (85) 3433.7300  
Av. Antônio Sales, 16

FILIAL 5: (85) 3433.7466  
Rua Ten. Jurandir Alencar, 182

FILIAL 6: (85) 3433.5577  
Av. Prof. Gomes de Matos, 1349

FILIAL 7: (85) 3433.5566  
Av. Prof. Gomes de Matos, 1620

FILIAL 8: (85) 3488.4343  
Av. Sen. Fernandes Távora, 1306

FILIAL 9: (85) 3270.3600  
Av. Oliveira Palva, 2960

FILIAL 10: (85) 3194.4800  
Av. Mons. Salazar, 1155

ATACADO: 4009.5088  
Av. Prof. Gomes de Matos, 1337

Atacado Padre Cícero tem o maior número de itens de peças da América Latina (100 mil itens).

## TIPOS DE TERMÔMETROS CLÍNICOS



Termômetro de bulbo de mercúrio



Termômetro auricular leitor de infravermelho



Faixa termométrica

O próximo ponto a ser considerado é a classificação dos termos em questão: o que são febre, hipotermia, hipertermia e hiperpirexia?

Sem entrar no mérito etiológico, Hipotermia pode ser entendida como a temperatura corpórea abaixo dos valores de referência. Hiperpirexia seriam os valores aferidos acima de um teto de referência. Febre é a resposta de vários mecanismos no centro termorregulador localizado no hipotálamo anterior levando a um aumento global de temperatura. Hipertermia é a elevação da temperatura corpórea, relacionada à incapacidade do corpo de promover a perda de calor ou reduzir a sua produção.

### Classificação de Temperatura

Normal	36.5–37.5 °C
Hipotermia	<35.0 °C
Febre	>37.5–38.3 °C
Hipertermia	>37.5–38.3 °C
Hiperpirexia	>40.0–41.5 °C

Nota: A diferença entre febre e hipertermia é o mecanismo envolvido.

A etiologia da febre é vasta pois pode estar presente em muitos processos: doenças infecciosas e parasitárias; afecções cutâneas; doenças imunológicas; destruição tissular por hemólise, cirurgias, isquemia, traumatismos, rabdomiólise; reações anafiláticas; neoplasias; distúrbios metabólicos e processos tromboembólicos.

A hipertermia tem etiologia mais restrita, desconsiderando-se o grupo febril, destacam-se: a intermação ou "heat-stroke syndrome", a síndrome neuroléptica maligna, a hipertermia maligna e a síndrome serotoninérgica.

A diferenciação clínica entre febre e hipertermia é bastante complexa, visto a grande variabilidade etiológica envolvida. Em regras práticas, tanto a hipertermia quanto a febre são responsivas às medidas físicas para controle de temperatura (suspensão de atividades físicas, retirar peças de roupa para favorecer trocas de calor por convecção, aplicação de compressas frias ou gelo, Imersão em água fria, etc.), porém apenas a febre irá responder às medicações antitérmicas convencionais (paracetamol, dipirona, aspirina, etc.), AINEs (ibuprofeno) e corticoides.

De um simples questionamento inicial, abriu-se um leque complexo de classificações, técnicas de mensurações, equipamentos, interpretação clínica, etiologia envolvida e terapêutica inicial. Na prática, vale o clássico conselho de procurar sempre a orientação médica e evitar a automedicação.

Dr. Samuel Bastos Salvador  
Médico da Santa Casa



**SERGECON**  
Análise Contábil

ASSESSORIA E CONSULTORIA  
CURSOS E TREINAMENTOS

# Pessoal do Centro Cirúrgico confraterniza-se



**F**oi uma noitada e tanto. Pelo menos cem pessoas participaram de uma grande festa promovida para congregar ainda mais os que integram o centro cirúrgico da Santa Casa. Foi uma oportunidade realmente excelente para que médicos, enfermeiros, técnicos, auxiliares e pessoal de apoio pudessem levar também os familiares para um conagração bem ao estilo dos eventos organizados por Teresa.

Tudo correu às mil maravilhas. Não faltou comida e sobrou bebida. A festa teve como palco um arborizado sítio localizado no vizinho município de Eusébio e para lá acorreram pessoas que, durante horas a fio, conse-

guiram se desligar do afanoso trabalho que desenvolvem no maior centro cirúrgico do Ceará. Uma banda foi contratada e um ônibus levou quem não tem carro próprio.

Anoiteceu e começaram a chegar os primeiros convidados. Por volta das 22 horas, a casa estava cheia. A alegria contagiante foi a tônica de todo o ambiente. A madrugada chegou de mansinho e ninguém se deu conta de que um novo dia estava raiando. A última festa reunindo o grupo havia sido realizada em dezembro. Mas agora vem a notícia melhor: No final do ano, a dose será repetida. Em dobro.

**Pizzaria Doro**  
Pizza feita no forno a lenha!

*A legítima pizza paulista.*

**Promoção de Segunda à Quinta (exceto feriado)**  
**Pizza por R\$ 12,00**

ALHO, ATUM I, BACON, BAIANA, BANANA, BOLONHESA, BACON III, CALABRESA I, CALABRESA II, CHOCOLATE, FRANGO COM REQUEIJÃO, GALETO I, LOMBO I, MARGUERITA, MISTA, MUSSARELA, PORTUGUESA, QUEIJO COALHO.

**Funcionamos das 16h até 00h.**

**LIGUE E PEÇA SUA PIZZA - TELE-ENTREGA**


**3252.2195 • 3211.1911 • 8656.9355 • 9610.7707**

**Rua Pereira Filgueiras, 564 - Centro**

## ARB MED

▶ ELETRÔNICA    ▶ ÓTICA    ▶ MECÂNICA DE PRECISÃO  
▶ EQUIPAMENTOS HOSPITALARES    ▶ LABORATORIAIS    ▶ PESQUISA

**ASSISTÊNCIA TÉCNICA ESPECIALIZADA**



**ULTRA-SOM E TRANSDUTORES NOVOS E USADOS.**

**FABRICAÇÃO PRÓPRIA DE:**  
**Mesas luxo para Ultra-Sonografia, ginecologia, exame clínico.**

**Praça Visconde de Pelotas, 09**  
**Centro - Fortaleza - CE**  
**Fones: (85) 9628.1366 - 3091.3428**



COOPERATIVA DOS PROFISSIONAIS DE ENFERMAGEM DO CEARÁ

*Enfermagem com Segurança*

Sociedade Cooperativa de natureza civil que congrega  
Enfermeiros, Técnicos e Auxiliares de Enfermagem



**PROFISSIONAIS À DISPOSIÇÃO DA COMUNIDADE 24 HORAS.  
SERVIÇOS ESPECIALIZADOS DE ENFERMAGEM  
NA DIMENSÃO EXATA DE SUAS NECESSIDADES.**

SERVIÇOS:

**ASSISTÊNCIA HOSPITALAR E AMBULATORIAL  
ATENDIMENTO DOMICILIAR:**

**BABY CARE, HOME CARE, ATENDIMENTO AO IDOSO,  
ATENDIMENTO A PESSOAS ESPECIAIS.**

RUA MINISTRO JOAQUIM BASTOS, 133 | BAIRRO DE FÁTIMA | CEP 60415-040 | FORTALEZA | CEARÁ  
FONE/FAX 85 3230.0009 | SITE [www.coopen-ce.com.br](http://www.coopen-ce.com.br) | E-MAIL [coopen-ce@coopen-ce.com.br](mailto:coopen-ce@coopen-ce.com.br)  
PLANTÃO 24 HORAS (85) 9909.8129

# A polêmica em relação aos medicamentos para emagrecer

**P**oucos assuntos em relação a medicamentos têm estado em tanto em evidência nos últimos meses quanto os relacionados às drogas antiobesidade. Isso ocorreu principalmente porque ANVISA elaborou uma proposta para a retirada de vários medicamentos utilizados para emagrecer. Essa decisão foi baseada em um estudo chamado SCOUT que relacionou o uso da sibutramina, um medicamento antiobesidade, a risco de eventos cardiovasculares como infarto do miocárdio. Dito desta forma, esta parece ser uma decisão que não deve ser contestada e, baseado nesses dados, tanto a Europa quanto os EUA proibiram o uso dessa substância. Contudo, é importante ser mais crítico com essas informações. Os que trabalham de forma responsável com essas medicações sabem que a sibutramina pode ter efeitos colaterais como hipertensão e aumento da frequência cardíaca, estando contraindicada nas pessoas com alguma condição cardiovascular de maior risco. Curiosamente, o estudo no qual a ANVISA tomou por base, utilizou exatamente pessoas com alto risco cardiovascular. Essa população obviamente teve um aumento dos desfechos desfavoráveis. Por isso, entidades médicas como a Sociedade Brasileira de Endocrinologia (SBEM), Sociedade Brasileira de Diabetes (SBD) e a Associação Brasileira para Estudos da Obesidade (ABESO), defenderam um maior controle da prescrição e venda da sibutramina, o que é bastante pertinente, mas a decisão tomada pela ANVISA decepcionou os que tratam obesidade e, principalmente, os pacientes que utilizam essa terapêutica de forma adequada e com bons resultados.

Assim as entidades médicas citadas anteriormente

questionaram a decisão da agência regulatória. A proposta foi extremamente criticada na audiência pública realizada pela ANVISA, levando ao adiamento dessa decisão. Só não se sabe até quando.

Infelizmente quando as terapêuticas para obesidade se tornaram mais acessíveis, corre-se o risco não se poder mais oferecê-las aos pacientes. E praticamente sem outras opções para substituição no momento. Embora existam drogas promissoras, como foi publicado na mídia recentemente em relação ao liraglutide, essa é uma medicação que ainda encontra-se em estudo para uso no tratamento da obesidade per si, estando liberada atualmente apenas para tratamento do diabetes.

Sabe-se que todo tratamento deve ser individualizado para que se tenha uma melhor resposta terapêutica e um menor risco de efeitos colaterais. Assim, justificar a proibição desses medicamentos a partir de um estudo feito em um grupo específico e utilizá-lo para todas as pessoas, não parece muito adequado. E existe sim uma boa resposta com segurança no uso quando bem indicados e associados a hábitos de vida mais saudáveis.

A obesidade, quando não tratada, está associada a outras comorbidades como hipertensão e diabetes, sendo provável que, em um futuro próximo, os gastos em saúde aumentem consideravelmente com a retirada dessas medicações.

Dizer que para tratar obesidade é suficiente mudar o estilo de vida é estar fadado ao insucesso. Embora este seja o pilar para o seu tratamento, nem sempre se consegue evitar a sua progressão, pois é muito difícil manter essas mudanças por muito tempo.

Com a prevalência que se tem hoje, a obesidade pode ser considerada uma epidemia. Um problema de saúde pública que precisa ser abordado como tal.

**Dra. Virgínia Fernandes**  
Endocrinologista -  
Mestre em Saúde  
Pública pela UFC



**queiroz galvão**

**A FIEC reconhece e homenageia a Santa Casa pelo nobre trabalho de salvar vidas ao longo de 150 anos.**




FIEC/IRM



[www.sfiec.org.br](http://www.sfiec.org.br)

UNIR PESSOAS. LUTAR PELA VIDA.  
MOBILIZAR FORÇAS. CONSTRUIR UM  
FUTURO MELHOR. NÃO DESISTIR DIANTE  
DA DIFICULDADE. SONHAR.

O que motiva a atuação da Santa Casa é para nós lição e inspiração.  
Compartilhamos dos mesmos valores e sonhos, e neste momento  
tão especial não poderíamos deixar de nos fazer presentes.  
Uma homenagem do Sinduscon-CE aos 150 anos da Santa Casa de Misericórdia.



**Sinduscon CE**

[www.sinduscon-ce.org.br](http://www.sinduscon-ce.org.br)

### Profissional de saúde,

A CDL de Fortaleza dispõe de muitos benefícios e soluções para você. Associando-se à CDL você usufrue de vantagens exclusivas, como o acesso ao banco de dados do SPC BRASIL, a maior rede de informações de crédito da América Latina, e o Cheque Garantido CDL, que oferece condições especiais em desconto de cheques. Essas e outras soluções você só encontra na CDL de Fortaleza.



Mais informações: (85) 3464.5506 - [gerencia.comercial@cdlfor.com.br](mailto:gerencia.comercial@cdlfor.com.br)





**A** ortodontia é uma especialidade da odontologia relacionada ao estudo, prevenção e tratamento dos problemas de crescimento e desenvolvimento da face, dos arcos dentários, e da mordida, e outras funções inerentes ao sistema mastigatório como a fala, mastigação, e deglutição, ocasionando uma grande melhora na aparência do indivíduo e contribuindo com seu comportamento social, profissional e afetivo.

Como saber se preciso de um ortodontista? Na verdade não existe uma idade ideal para o início de um tratamento ortodôntico e sim o momento oportuno. Hoje em dia a procura de pacientes adultos nos consultórios de ortodontia é cada vez maior, devido a fatores como a modernização da ortodontia, conscientização da sociedade das vantagens estéticas e funcionais e também um aumento da exigência estética entre os adultos.

O tratamento ortodôntico em pacientes adultos deve, portanto utilizar uma abordagem direcionada para eliminar a queixa do paciente e estabelecer uma relação oclusal fisiológica, limitando-se as regiões com algum comprometimento estético e funcional.

Já em crianças é recomendado a primeira avaliação ortodôntica por volta dos 07 anos de idade, onde os principais problemas encontrados são : a falta de es-

## Ortodontia confiança para você sorrir!

paço no arco para a erupção dos dentes permanentes, mordida cruzada(onde a arcada superior não fica ligeiramente a frente do inferior ao morder); mordida aberta( devido principalmente a sucção de dedos e chupetas); mordida profunda(a arcada superior cobre totalmente ou quase que totalmente a arcada inferior ao morder); diastemas(espacos); e a perda precoce ou retenção dos dentes decíduos(dentes de leite).Portanto quando há a rápida procura pelo tratamento ortodôntico conseguimos inúmeros benefícios , como evitar o desenvolvimento das más oclusões (mordida aberta, profunda ..) guiar a erupção(nascimento) dos dentes permanentes para a posição correta na arcada, e reduzir ou eliminar problemas de deglutição, reduzir o tempo de tratamento ortodôntico posterior além de melhorar a auto estima.

Sabendo de todos esses benefícios relatados sobre as intervenções ortodônticas , o que você está esperando para fazer uma consulta com o especialista? Procure seu ortodontista.

**Dr. Paulo Birolli Netto**  
CRO-CE: 5870



# UNIMASTER LIGHT

O Plano ideal para o que você precisa.

Responsável técnico: Ricardo Nogueira Simões. CRO-CE: 2237

**UNIODONTO**

(85) 4009.5433  
www.uniodontoc-ce.com.br

# Videofluoroscopia da deglutição

## Exame inédito em Fortaleza na Clínica Trajano Almeida



**O** exame contribui para o diagnóstico das patologias que afetam o processo de deglutição, auxiliando na conduta terapêutica adequada a cada caso.

O ato da deglutição resulta de um mecanismo neuromotor, que tem por finalidade transportar o bolo alimentar da boca até o estômago de forma efetiva. É um procedimento complexo e dinâmico, fundamental para a nutrição e hidratação do organismo. Didaticamente, pode ser dividido nas seguintes fases: antecipatória, preparatória-oral e oral – voluntárias; faríngea e esofágica – involuntárias.

A análise da deglutição é realizada pela avaliação clínica fonoaudiológica, mediante a ingestão de consistências e quantidades diferentes de alimentos, durante a qual se observam sintomas e sinais que indicam possíveis alterações na manipulação e ejeção do bolo alimentar, acúmulo de alimento ou estase no trajeto orofaríngeo, possíveis penetrações e/ou aspirações laríngeas. Essa análise não possibilita, entretanto, a quantificação de cada um destes eventos, bem como de aspirações laríngeas silentes.

Para a observação das estruturas anatômicas e a análise dinâmica, em tempo real, dos diversos eventos das fases da deglutição, a videofluoroscopia da deglutição (VFD) também conhecida por Videodeglutograma, é considerada o exame complementar, padrão-ouro para o estudo da fisiologia e transtornos de deglutição.

Ressalta-se que, mediante a VFD, pode-se analisar de forma efetiva a fase faríngea da deglutição, caracterizada por uma série de eventos fisiológicos, como elevação do palato mole, adução de pregas vocais, contração peristáltica dos músculos constritores faríngeos, elevação e anteriorização laríngea e abaixamento da epiglote, que iniciam com a estimulação de receptores sensoriais, localizados especialmente na cavidade orofaríngea.

A videofluoroscopia da deglutição é uma avaliação completa no que diz respeito à visibilidade de todas as estruturas e fases da deglutição. Consiste em uma

Av. Aguanambi, 570 - Fátima  
(85)4008.0500

**CEARÁ AUTOS**  
www.cearaautos.com

Av. Heráclito Graça, 550 - Centro  
(85)3535.0500

imagem radiológica dinâmica desde a captação do bolo alimentar até a sua entrada no estômago, registrada em DVD.

## INDICAÇÃO

A indicação desse exame ultrapassa o objetivo diagnóstico e também contribui para o entendimento do grau das alterações encontradas e sua respectiva etiologia, o que fortalece o planejamento terapêutico, que passa a ser baseado em imagem funcional. Tanchas são a importância e a qualidade das informações captadas por meio deste exame descartando o conceito de complementaridade à avaliação clínica.

A videofluoroscopia da deglutição contribui para o diagnóstico das patologias que afetam o processo de deglutição, auxiliando na conduta terapêutica adequada a cada caso.

## PROFISSIONAIS

O exame é realizado pelo médico radiologista Dr. Trajano Almeida e pela fonoaudióloga Ricássia Almeida, especialista em disfagia oncológica pela Fundação Antônio Prudente/SP, instituição de referência em oncologia no país.

## O EXAME

Durante o exame são ofertados alimentos contrastados com solução de sulfato de bário em diferentes consistências, quantidades, viscosidades e temperaturas. A adaptação de posturas, manobras de proteção e limpeza, podem ser avaliadas durante o exame.

Antes do exame é realizada avaliação clínica fonoaudiológica com a finalidade de fazer correlação com a provável alteração, e se testa com segurança, as estratégias selecionadas e verificar se as mesmas são eficazes para o planejamento terapêutico.

## LAUDO

As imagens do exame (DVD) e o laudo serão entregues em até três dias úteis, salvo quando houver necessidade de uma avaliação mais ampla, que dependa de um conjunto de profissionais.

A videofluoroscopia da deglutição é um excelente exame para a investigação da disfagia, que permite ampliar o conhecimento e favorecer diretamente o paciente disfágico no seu tratamento.

**INFORMAÇÕES PELO FONE (85) 3066.7900**



# Clínica Radiológica Dr. Ronaldo Barreira

Detec



- Radiologia Digital
- Ultra-Sonografia
- MAMOGRAFIA DIGITAL
- DENSITOMETRIA ÓSSEA
- Ginecologia (prevenção)
- Eletrocardiograma
- Espirometria
- Exames Laboratoriais



### HORÁRIO DE ATENDIMENTO

De 2º a 6º Feira  
das 07:30 às 17h  
Aos sábados  
de 07:30 às 12h



**LAUDO ENTREGUE NO MESMO DIA**

Atendemos Particulares (preços populares) e Convênios:  
CAFAZ, CORREIOS, FAMED, FUSMA (MARINHA), GAMA SAÚDE, IPM,  
GAMEC, HAP VIDA (Pleno - Rede Credenciada), ISSEC, SMILE, UNIMED.

DIRETOR TÉCNICO: DR. AFRÂNIO PEREIRA - CRM 1349

**MATRIZ: Rua 24 de maio, 961 - Centro - (85) 3226.9536**

**FILIAL: Rua Clarindo de Queiroz, 583 - (85) 3023.7555**  
e-mail: ronaldobarreira@bol.com.br

## DEPOIMENTO Iracema sonha agora com a reconstituição da mama



Foi o médico-mastologista Paulo Henrique Walter de Aguiar quem disse à paciente Iracema Maria Lima que ela tinha um tumor maligno no seio. E a levou para exames mais sofisticados no Hospital das Clínicas. Lá ela conheceu também o cancerologista Luiz Gonzaga Porto Pinheiro. Foi operada com sucesso e retornou à Santa Casa para as sessões de quimioterapia.

Por que Santa Casa? Em tempos idos, ela prestou serviços à instituição. Aqui conheceu muitas pessoas e viu com quanto desvelo se presta atendimento a uma imensa clientela. Pessoas sem recursos financeiros para ir a hospitais particulares, findam recebendo tratamento, assistência e carinho na sequecentenária instituição de caridade. Em janeiro último, o Dr. Paulo Aguiar lhe deu alta médica.

# Casa Sic

Sempre na moda

CENTRO ALDEOTA MESSEJANA CAUCAIA MARACANAÚ SHOPPING IGUATEMI NORTH SHOPPING PÁTIO ÁGUA FRIA

O CAMINHO DO SUCESSO PASSA PELO IDECC

**IDECC**  
INSTITUTO DE DESENVOLVIMENTO, EDUCAÇÃO E CULTURA DO CEARÁ



UNIVERSIDADE ESTADUAL  
VALE DO ACARAÚ

Redes  
Sociais



## VESTIBULAR UVA 2011.2

**CURSOS OFERTADOS**

**GRADUAÇÃO TECNOLÓGICA**

- GESTÃO FINANCEIRA
- RECURSOS HUMANOS
- MARKETING

**LICENCIATURA**


- BIOLOGIA
- GEOGRAFIA
- HISTÓRIA
- MATEMÁTICA
- PORTUGUÊS
- PEDAGOGIA

**AQUI VOCÊ ESCOLHE ONDE ESTUDAR. ESCOLHA SEU NÚCLEO.**

- |   |   |
|---|---|
| ● APESC (Av. 24 de Maio) ..... (85) 3253-2342         | ● PEDRO VI (MESSEJANA) ..... (85) 3274.0639       |
| ● IMACULADA CONCEIÇÃO (CENTRO) .... (85) 3252-3848    | ● SÃO RAFAEL (CENTRO) ..... (85) 3253-2284        |
| ● JÚLIA JORGE (SÃO GERARDO) ..... (85) 3223-3919      | ● SHOPPING AVENIDA - 13º ANDAR ... (85) 3063-0600 |
| ● CENTER NORTH (Av. BEZERRA DE M.) ... (85) 3223-5339 | (ALDEOTA)   |



**IDECC - R. Tenente Benévolo, 1251 - Meireles Fortaleza/CE**  
**Fone: (85)3307.6900 www.idecc.com.br / contato@idecc.com.br**



# INTERNET

## Revista da Santa Casa agora para o mundo

Sempre inovando, a cada três meses a publicação apresenta temas de interesse da saúde de um modo geral. E a evolução da Santa Casa, e sua importância para a sociedade cearense.

Paralelamente à revista impressa da Santa Casa, desenvolvemos um site que é atualizado constantemente, para que todos possam ler suas informações de onde estiverem. Assim, depois de muitos estudos, colocamos no ar o site **www.revistadasantacasa.com.br**. É a revista de saúde de Ceará em tempo real para todo o mundo. A visualização é rápida e percorrer o site é bem fácil.

O detalhe é que se pode ver toda a publicação, página por página, com o moderno sistema Page Flip, um ficheiro em flash para revistas on line. Pode-se folhear toda a edição gratuitamente. Inclusive edições anteriores.

Temos no site seções como Conta Gotas, com notícias curtas no tamanho, mas imensa na informação. Notícias, artigos médicos e entrevistas. Conheça a Santa Casa onde será direciona-

do ao site da instituição, edição atual e edições anteriores.

Uma idéia interessante inclusive para os articulistas, que terão um número bem maior de leitores, e para os anunciantes também, que verão os produtos e serviços por eles mostrados aos olhos do mundo.

O site e a Revista da Santa Casa é divulgado diariamente através da internet ou edição impressa para um público classe A, médicos, empresários, autoridades, construtores, industriais, administradores, profissionais liberais, formadores de opinião e a um seletor público com grande poder de decisão, de todo o país.

Estamos inteiramente abertos a sugestões, tanto para melhorar a revista como para ampliar o site. Escreva-nos. Sugestões, reclamações e elogios serão sempre muito bem-vindos.



Contato: **Marcelo Paiva**  
[revistadasantacasa@yahoo.com.br](mailto:revistadasantacasa@yahoo.com.br)

**Saúde é coisa séria.  
Principalmente se for  
a dos seus negócios.**

**Para quem quer investir no Setor Hospitalar,  
não faltam oportunidades nem o apoio  
do Banco do Nordeste.**

Com o Banco do Nordeste, empreendedores de diversos setores têm crédito com as melhores condições do mercado. São juros mais baixos, prazos mais longos e apoio técnico para implantar, ampliar ou modernizar negócios de todos os portes. E se o investimento for no semiárido, as condições são ainda melhores. Então, fique atento. No Nordeste, as oportunidades estão por todos os lados.

 **Banco do Nordeste**  
Financiamentos

SAC Banco do Nordeste • Ouvidoria: 0800 728 3030

## HOMENAGEM

### Sílvia Rejane, a mão amiga e a voz que a todos encanta

Faz mais de vinte anos que Sílvia Rejane Sousa de Oliveira teve a certeza de que sua voz era, como se dizia na época, de veludo. Fez um teste para ser telefonista da Santa Casa e foi aprovada com louvor no item dicção e entonação da voz. Antes já havia sido aplaudida, inicialmente na escola, e depois no Programa Irapuan Lima (canal 8) imitando Miss Lene.



Entre um alô e outro na Santa Casa, trabalhando nos dois expedientes, foi aprendendo regras básicas de entonação e imitação de voz. Paralelamente, começou a gostar da instituição que a acolhia.

Não demorou e foi convidada a trocar a central telefônica por uma outra posição. Passou à secretaria do Centro Cirúrgico, onde desenvolveu um trabalho notável. Foi pinçada pela Gerente de Contas Médicas, Maria Luiza Victor, para apoiá-la. Também se deu bem.

Deu um tempo nos ensaios e apresentações em público, para se dedicar mais às coisas da Irmandade. Tornou-se servidora exemplar. Além de não faltar, era dedicada, diligente, interessada e a todos tratava com especial carinho. Com uma folha corrida dessas, assumiu a coordenadoria de atendimento, com atuação direta nas consultas, ambulatório, internamento, emergência e cadeiristas.

Braço direito da gerente de atendimento Marcela Siqueira, a cantora leva aos doentes e aos que vão à Santa Casa o seu largo sorriso. Cativa com sua palavra de conforto e, principalmente, o carinho e a mão amiga, o afago tão necessário ao paciente no instante em que ele mais precisa. E, sempre que lhe sobra tempo, encanta os frequentadores dos restaurantes da cidade com sua bela voz.

### Francisca, bela lição de amor

Francisca Moura Memória está na Santa Casa de Fortaleza há um quarto de século. Chegou como atendente de enfermagem, a partir de um curso realizado em escola particular. O seu batismo foi permanecer um mês em cada clínica na qualidade de voluntária. Gostou do trabalho e ficou até hoje.

Foi durante o estágio não remunerado que Francisca descobriu que nascera para servir. Na primeira oportunidade, realizou curso de auxiliar de enfermagem promovido pela Secretaria de Saúde do Ceará. Era ainda pouco para ela. Conseguiu tempo e fez o Curso de Técnica de Enfermagem no MBL, sendo aprovada com louvor.

Apesar de estar há 25 anos no atendimento aos enfermos, Francisca age hoje como nos primeiros tempos, sem se descuidar um só momento da tarefa que realiza. Hoje lotada na Casa de Saúde Eduardo Salgado, Francisca começa o dia verificando os sinais vitais de cada paciente e realizando anotações nos seus prontuários.

Além de ministrar as medicações prescritas pelos médicos, Francisca realiza o banho no leito para os pacientes que têm dificuldade de locomoção e ainda promove a mudança de roupa de todos. Uma rotina que faz todos os dias, sempre alegre, conversando com cada doente e oferecendo a todos o sorriso, a companhia, as palavras de alento.

É casada com José Telmo Braga Memória, que conheceu no próprio hospital. Ele chegou para realizar uma cirurgia plástica, foi bem sucedido, recebeu alta, mas esqueceu seu coração no hospital. Voltou depois para buscar Francisca Memória. Sua alegria é o filho Naelson Cândido.

Francisca e Telmo nunca mais deixaram de se amar. E ambos adoram Naelson, que já cresceu e está estudando para ser advogado. Francisca não quer parar e pensa que, a partir do momento em que sua aposentadoria chegar – faltam apenas cinco anos – ingressará na faculdade também. E espera fazer Serviço Social para continuar servindo com muito amor e profissionalismo aos mais necessitados. Se possível na Santa Casa.



# DEPOIMENTOS

## Desde menina eu queria ser médica

**Maria Lise Lopes Ribeiro**  
10º semestre da Unifor



## Sem o apoio da minha mãe não chegaria tão longe

**João Paulo Lima Santos**  
8º semestre da  
Universidade de Fortaleza



## Desejo ser um instrumento de Deus

**Lígia Alves Vidal**  
9º semestre da  
Faculdade Christus



É difícil dizer o que me fez optar por ser médica. Bem, desde criança eu tinha o interesse de cursar medicina, mas acreditava que seria pelo fato de ter pai e padrinhos de batismo médicos. No entanto, o desejo foi se transformando e quando cheguei à adolescência tive a certeza que essa seria a minha profissão. Eu acredito que a decisão profissional é algo que tem que ser semelhante à sua personalidade. E eu me vejo como uma pessoa que sempre busca ser empática nas diversas situações que a vida me coloca. E creio que a empatia deva ser algo inerente ao médico. Sou apaixonada pela medicina e sinto, a cada dia que passa, que fiz a escolha correta.

“Meu sonho em ser médico começou quando ainda era menino. Acho que me espelhava muito no meu pediatra, o Dr. Hermano Gurgel. Eu via tanto desvelo naquele homem que dizia para mim mesmo que um dia seria como ele. Cresci e não encontrei profissão melhor que a de médico. Entretanto, sem o apoio de minha mãe, Lúcia, nunca teria conseguido chegar tão longe. Todas as minhas conquistas eu atribuo a ela. Hoje estou no oitavo semestre da Universidade de Fortaleza e volto a sonhar agora como médico, em ajudar e em levar um pouco de conforto a tantas pessoas carentes e contribuir para uma sociedade menos doente. Penso em fazer a diferença.” João Paulo obteve a melhor classificação no concurso para acadêmico-plantonista da Santa Casa.

“O ser humano constitui-se não só de um corpo, que agrega alguma doença, mas também de alma e espírito, que podem da mesma forma adoecer. Minha profissão, mais que uma escolha, é ter a verdadeira vocação de exercer a Medicina como arte e por meio dela olhar o paciente como um todo e ver além da doença física. Eu escolhi ser um santo instrumento de Deus, pois é Dele que vem a ciência e a sabedoria para curar; a paciência para saber escutar, entender e aliviar as dores; a fortaleza para levar paz e alegria; a caridade para dar uma palavra de conforto e, quando não houver mais possibilidade de cura, levar a fé e a esperança na eternidade.”

Point 2011  
Visite  
novo  
site  
R\$ 0,00



Point Suture do Brasil Indústria de Fios Cirúrgicos LTDA  
Rua Moacir, 435 - Barra do Ceará - Fortaleza - CE - Brasil  
Fones: 0800 970 1233 | +55 85 3211.2700 | Fax +55 85 3485.1587  
e-mail: contato@pointsuture.com.br  
[www.pointsuture.com.br](http://www.pointsuture.com.br)

 **Point  
Suture**

Para cuidar de você a gente se planejou.

Defecade



**MULTICLIN**  
(85) 3031.3551

## Nossa Estrutura

A Multiclin é uma clínica de multiespecialidades médicas construída e equipada com padrão de qualidade, visando um atendimento de excelência aos seus clientes através do serviço médico-hospitalar.

## Nossos Serviços

Consultórios | Laboratório | Centro de Imunização  
Centro de Reprodução Humana | Clínica de Imagem  
Coleta de sangue de cordão umbilical (células tronco)  
Unidade de Vídeo-Histerioscopia Diagnóstica e Cirúrgica | Day-Clinic

André Luiz da Costa | CRM-CE 8991  
César Pinheiro | CRM-CE 3909  
Elmar Pequeno | CRM-CE 3930  
Eugênio Pacelli Telles | CRM-CE 5110  
Fábio Machado | CRM-CE 8012  
Fernando Aguiar | CRM-CE 3648  
Fúlvia Fehine | CRM-CE 11296  
Germano Pinheiro Medeiros | CRM-CE 10354  
Remédios Pacheco | CRM-CE 8773

Responsável Técnico | Dr. Fernando Aguiar CRM 3648



**FERTVIDA**  
REPRODUÇÃO E GENÉTICA HUMANA

(85) 3031.3550

## Nossa Estrutura

Possuímos equipamentos e laboratórios de última geração que permitem o diferencial para aqueles que buscam a gravidez. Experiência, compromisso e tecnologia a serviço da medicina reprodutiva para transformar cada vez mais sonhos em vida.

## Nossos Serviços

Acompanhamento Psicológico | Indução da Ovulação  
Monitoramento ultrassonográfico e hormonal  
Inseminação Artificial | Espermograma com morfologia estrita de Kruger | Capacitação Espermática | Punção aspirativa do epidídimo e testículo (Pesa/Tesa) | Fertilização in Vitro (FIV)  
ICSI - Injeção Intracitoplasmática do Espermatozóide  
IMSI - Injeção Intracitoplasmática de Alta Magnificação  
Congelamento de espermatozóides, óvulos e embriões  
Banco de Embriões | PGD - Diagnóstico Genético Pré-Implantacional  
Congelamento do Sangue do Cordão Umbilical  
CGH - (Hibridização Genômica Comparativa)