

Revista da **Santa Casa** Ano III - Nº 13  
da Misericórdia de Fortaleza



**Um "exército" põe em operação o maior centro cirúrgico do Ceará**



ASS. T C. EM EQUIPAMENTOS PARA  
ESCRIT RIO

### ASSIST NCIA T CNICA:

- ▶ IMPRESSORAS HP/EPSON
- ▶ MICROS
- ▶ IMPRESSORAS
- ▶ NO-BREAKS
- ▶ M. ESCREVER
- ▶ ESTABILIZADORES
- ▶ CALCULADORAS
- ▶ FAC-SIMILE
- ▶ MONITORES

Fone/Fax: (85) **3226.7829**

E-mail: [servmaq@logosfor.com.br](mailto:servmaq@logosfor.com.br)

Rua Barros Leal, N 2265 - So Joo do Tauape - Fortaleza - Cear - CEP: 60120-060



### ASSIST NCIA T CNICA AUTORIZADA



#### VENDAS E ASSIST NCIA T CNICA:

- PEAS P/ IMPRESSORAS HP/EPSON
- MICROS
- IMPRESSORAS
- NO-BREAKS
- M. ESCREVER
- ESTABILIZADORES
- CALCULADORAS
- FAC-SIMILE
- MONITORES

(85) **3231 5237**

FAX: (85) 3226 0449

Rua Baro de Aratna, 194 - Centro  
[www.logosfor.com.br](http://www.logosfor.com.br)  
[logosfor@logosfor.com.br](mailto:logosfor@logosfor.com.br)

# CARIRI

## MEDICAMENTOS

**ATENDEMOS:**  
*Hospitais / Clnicas*  
*Farmcias / Drogarias*



MATRIZ: Rua Geralda Feitosa, 46 - Juazeiro do Norte - Fone: (88) 3571.2022

FILIAL: Rua Solon Pinheiro, 1810 - CEP: 60.050-041 - Bairro de Ftima - Fortaleza - Cear - Fone: (85) 3252.5382



GUARAMIRANGA  
Rua Cel. Batista de Queiroz, 340  
[www.chacaradoscedros.com.br](http://www.chacaradoscedros.com.br)

Envolto pelo frescor do Macio de Baturit, na lendria GUARAMIRANGA, com temperatura mdia de 21 C, em uma altitude de 850 metros, o hotel localiza-se a 150 metros do centro da cidade. Composto de 12 unidades sendo 7 CHALS e 5 SUTES. Dispe ainda de Salo de Jogos, Piscina com cascata, churrascaria, antena parablica e estacionamento.



Reservas pelo fone: (85) 3219.5478 / 9996.1698 - (0\*\*85) 3321.1117




Capa: Neuma Designer

# Revista da Santa Casa da Misericórdia de Fortaleza

Ano III - Nº 13

## Editorial

### Mais uma etapa vencida



Durante dois anos e quatro meses estivemos à frente do Centro de Estudos Prof. Osvaldo Soares, da Santa Casa da Misericórdia de Fortaleza. Neste hospital, o Centro de Estudos, como é mais comumente conhecido, tem inúmeras atribuições estatutárias, além daquelas que já, de longa data, foram assumidas por presidências antigas e que não mereciam ser esquecidas agora.

Tínhamos que tomar decisões grandes, tentar trazer os acadêmicos de volta às clínicas, envolve-los com este hospital que fã foi berço da formação dos profissionais de saúde do Ceará. Reorganizar a jornada científica foi outro desafio. Afinal de contas, a Santa Casa, hospital filantrópico que dia-a-dia se insere como instituição de ensino no Ceará, necessitava ter uma programação científica à sua altura, além de mostrar à sociedade cearense que cumpre também sua função educacional. Inúmeras são as faculdades que tem disciplinas ministradas nas enfermarias, no centro cirúrgico e até na unidade de terapia intensiva desta unidade de saúde. Profissionais que trabalham aqui fazem parte de uma grande engrenagem de ensino tanto para acadêmicos como para profissionais.

Portanto, iniciamos por reorganizar o site da Santa Casa. Este espaço havia sido plantado, porém não era adubado e cuidado da forma que merecia. Hoje, o site [www.santacasa.org.br](http://www.santacasa.org.br) recebe inúmeras visitas, tem um grande número de profissionais e estudantes cadastrados, além de permitir acesso a aulas, palestras, e escalas de plantão dos estagiários. A Revista da Santa Casa se destaca como instrumento difusor de nossas atividades e junto com o site mostra ao povo cearense o trabalho dos profissionais e estudantes neste centenário hospital.

O desenvolvimento dos estágios para estudantes de Medicina junto às clínicas cirúrgicas tem um novo grupo a cada semestre e o estágio dos acadêmicos plantonistas permanece com sua prova anual com uma média de 150 estudantes inscritos. Vale ressaltar que acadêmicos das áreas de Enfermagem, Fonoaudiologia, Nutrição, Farmácia, Serviço Social, Psicologia e Fisioterapia também têm parte de seu aprendizado desenvolvido na Santa Casa, através de estágios curriculares ou extra-curriculares.

É nosso dever aqui deixar nosso agradecimento a cada funcionário que contribuiu conosco em cada evento realizado pelo Centro de Estudos, além do apoio sempre presente da Provedoria da Santa Casa e dos amigos, profissionais da área de saúde, que atendiam nossos convites para participar dos mais diversos encontros científicos, assim como da organização dos estágios do hospital. E às instituições e empresas que de forma filantrópica ou como parceiros permitiram que nossas idéias pudessem ser colocadas em prática.

A todos desejamos um Feliz Natal e anos vindouros repletos de realizações.

Dr. Paulo Eduardo Nunes Campelo,  
Presidente do Centro de Estudos

## Sumário

<b>05</b>	<b>Terapia Ocupacional</b> O Diferencial do CRIO	<b>19</b>	<b>Centro Cirúrgico</b> Todos se superaram para melhorar
<b>06</b>	<b>Cirurgia de Catarata</b> e lentes intra-oculares	<b>20</b>	<b>Centro Cirúrgico</b> Por um centro cirúrgico que queremos
<b>09</b>	<b>A Morte</b>	<b>21</b>	<b>Treze Edições</b> Número de Sorte
<b>10</b>	<b>Jornada Científica</b> Sucesso de público e de trabalhos	<b>22</b>	<b>Vesícula Biliar</b> Cálculos
<b>12</b>	<b>Faces</b> da Medicina	<b>23</b>	<b>Capela</b> Restaurada
<b>14</b>	<b>Centro Cirúrgico</b> O maior do Ceará	<b>24</b>	<b>UTI</b> Critérios para admissão e alta
<b>18</b>	<b>Duas fases</b> Uma história	<b>27</b>	<b>DEPOIMENTOS</b> Escola em prol da vida



## Expediente

A Revista da Santa Casa é uma publicação da Santa Casa da Misericórdia de Fortaleza, com supervisão direta de seu Centro de Estudos. De periodicidade bimestral, tem circulação gratuita e dirigida, através de mala direta, a autoridades e diversos outros segmentos da área de saúde. Ela não representa um só real de despesas para a Santa Casa. Todos os seus custos são cobertos por comerciais de empresas e instituições outras que acreditam no seu elevado grau de abrangência. Esta revista não se responsabiliza pelas opiniões apresentadas nas matérias assinadas. É permitida a reprodução total ou parcial de seu conteúdo, entretanto solicita-se a citação da fonte e o envio de um exemplar da publicação para o Centro de Estudos.

**Provedor:**  
Dr. Evandro Salgado Studart da Fonseca  
**Diretor Administrativo:**  
Dr. Lázaro Guimarães  
**1º. Vice-Provedor:**  
Cel. Lívio Silva de França  
**2º. Vice-Provedor:**  
Dr. João Paulo Simões Accyoli de Carvalho  
**3º. Vice-Provedor:**  
Dr. Reinaldo da Costa Moreira  
**1º. Secretário:**  
Sra. Maria Ambrosina de Oliveira Estelita  
**2º. Secretário:**  
Sr. Roberto de Azevedo Moreira Filho

**1º. Tesoureiro:**  
Sr. Wherter Magalhães Catunda  
**2º. Tesoureiro:**  
Sr. Carlos Fernando Furtado  
**Mordomo do Hospital:**  
Gen. Francisco Batista Torres de Melo  
**Mordomo do Cemitério:**  
Prof. Raimundo Elmo de Paula Vasconcelos  
**Mordomo da Funerária:**  
Des. José Ferreira de Assis  
**Mordomo do Patrimônio:**  
Dr. Antonio Moita Trindade  
**Mordomo do Hosp. Psiquiátrico:**  
Dra. Tereza Barros Arrais Maia

**Mordomos:**  
Dr. Antonio Francisco de Albuquerque, Dr. Antonio Mota Pontes, Pe. Antonio Ramalho Neto, Cel. Flávio Luciano Costa Lima Gurgel do Amaral, Sr. Francisco das Chagas Mariano, Dr. Francisco Waldeney Rolim, Cap. Francisco Eyder Alves Pinheiro, Dr. Hamilton Nogueira, Dr. Hugo Frota de Magalhães Porto, Sra. Ítala Proença Sucupira, Dr. João Arruda Teixeira de Alcântara, Dr. João de Deus Cavalcanti Filho, Sr. João Luiz Ramalho de Oliveira, Cel. José Batista Pinheiro, Dr. José Wilson Meireles da Trindade, Dr. Lúcio de Aragão Ponte, Dra. Maria Cristina Fiúza, Dra. Maria Terezinha Oliveira Huland, Dra. Maria Catharina Leão de Freitas, Dra. Maria Marli Crescêncio Pereira, Dr. Raimundo Eduardo Cartaxo Melo, Sr. Raul Ribeiro de Sousa e Dr. Vinicius Antonius Barros Leal.

**Centro de Estudos**  
**Presidente:**  
Dr. Paulo Eduardo Nunes Campelo  
**Vice-Presidente:**  
Dr. Antonio Luiz Carneiro Jerônimo  
**Secretária:**  
Dra. Jaqueline Lima de Andrade  
**Revista da Santa Casa**  
e-mail: [santacasa@secrel.com.br](mailto:santacasa@secrel.com.br)  
[www.santacasa.org.com.br](http://www.santacasa.org.com.br)  
**Coordenação e Supervisão:**  
Vinicius Roberto Benevides

**Editor:**  
Luciano de Paiva (MTb 073)  
**Assistente de Edição:**  
Janne de Oliveira Andrade  
**Diretor Comercial:**  
Luis Marcelo Benevides de Paiva (85) 8847.6151  
**Publicidade:**  
(85) 3081.3042  
**Fotografia:**  
Lucas Petrowsky  
**Arte e Editoração:**  
Neuma Designer (85) 3254.2389

**Você**  
feliz em ajudar.



**Santa Casa**  
de Fortaleza

**A Santa Casa**  
feliz em ser ajudada.



Uma parceria Mucuripe Club  
Contato: (85) 3254.3020



## O Diferencial do Crio: A Contribuição da Terapia Ocupacional na Busca Pela Cura de Seus Pacientes



O tratamento do câncer provoca transformações geralmente bruscas na rotina diária de um indivíduo, afastando-o do convívio familiar, dos hábitos pessoais, do trabalho, submetendo-o a uma rotina de procedimentos clínicos, avaliações, exames, relação intensa com aparelhos hospitalares, visitas médicas extenuantes, que podem acarretar em diversos graus de depressão, ansiedade e inatividade.

A Terapia Ocupacional atua neste contexto, predispondo o paciente a uma melhora geral para recuperar-se ou para enfrentar situações cirúrgicas, sessões de radioterapia e quimioterapia, e o tempo de convalescença, bem como no processo de reabilitação em seqüela motora, psíquica e social.

O objetivo geral da Terapia Ocupacional no Centro Regional Integrado de Oncologia (CRIO) é o de proporcionar um equilíbrio entre os aspectos biopsicossociais e o processo de enfermidade doença nos portadores de câncer. Desta forma, através de atividades terapêuticas, visamos fundamentalmente:

- Elevar a auto-estima, uma vez que o indivíduo acometido de tal patologia, geralmente, tem sua imagem corporal afetada, com mutilações, alopecia, etc;
- Elevar auto-confiança, através da exploração de seus interesses, necessidades, capacidades e limitações,

expressão e elaboração de sentimentos decorrentes da doença;

- Promover socialização, amenizando o isolamento do paciente diante das pessoas que lhe geram segurança e conforto, assim como favorecer sua interação com os demais pacientes, conforme suas possibilidades;
- Minimizar pensamentos mórbidos do enfermo, que possam evoluir negativamente com mecanismos de agressividade, ansiedade, nervosismo;
- Favorecer exploração, conhecimento, domínio e compreensão do paciente acerca da patologia, possibilitando a este uma visão real de suas possibilidades, descartando falsos conceitos;
- Restaurar, manter ou evitar perdas motoras, sensoriais e/ou cognitivas que possam resultar da doença ou de tratamentos necessários;
- Promover independência nas AVD's (atividades da vida diária), de acordo com o estado clínico do paciente e o seu tempo de tratamento;
- Orientação familiar, objetivando um maior apoio e incentivo ao tratamento.

As terapeutas ocupacionais atuam na Casa de Apoio, salas de espera e

consultório, onde os atendimentos se dão de forma individual ou grupal. Os recursos usados durante as atividades, além de materiais de sucata, são adquiridos com a renda de bazares com atividades confeccionadas pelos próprios pacientes.

Para o CRIO, além da Terapia Ocupacional contribuir para o processo de humanização entre os pacientes e profissionais, colabora comprovadamente com a diminuição do número de pacientes desistentes do tratamento. Assim, atua diretamente para um diagnóstico favorável dos mesmos.



Atividade Laborativa (porta pano de prato) realizada pelos pacientes da Casa de Apoio - CRIO

O Centro Regional Integrado de Oncologia (CRIO), desde setembro de 2003, conta com o serviço de Terapia Ocupacional, tendo à frente a Dra. Daniele Castelo Branco Pires e Dra. Patrícia Citó.

Aberto Diariamente  
Buffet Self-Service

TAMBÉM ÀS QUINTAS, SEXTAS E SÁBADOS A PARTIR  
DAS 18:00HS (COM PRATOS A LA CARTE)



Av. Barão de Studart, 1.043 - Aldeota - Fortaleza-CE  
(Quase esquina com Santos Dumont)

Fone: (85) 3261.9394 / 3264.5749



# Cirurgia de catarata e lentes intra-oculares

**André Jucá Machado**

oftalmologista, retinólogo  
e docente da Faculdade de Medicina da UFC

**A**pós o domínio da moderna técnica da cirurgia de catarata, a facoemulsificação do cristalino, popularizada mundialmente a partir dos anos 90, o grande foco das pesquisas tem sido o desenvolvimento de lentes intra-oculares que substituem o cristalino humano opaco.

Isso tem sido possível através do desenvolvimento de novas fórmulas matemáticas que possibilitam melhor cálculo pré-operatório do valor da lente a ser implantada, assim como da escolha da posição ideal da incisão pela qual se remove a catarata e implanta-se a lente.

Por outro lado, os fabricantes de lentes intra-oculares têm pesquisado novas lentes e novos materiais, muitos já utilizados na prática diária nos melhores centros de oftalmologia. Esses novos materiais possibilitam o implante de lentes por pequena incisão, por apresentarem polímetro com grande flexibilidade, podendo ser dobrados para introdução no olho.

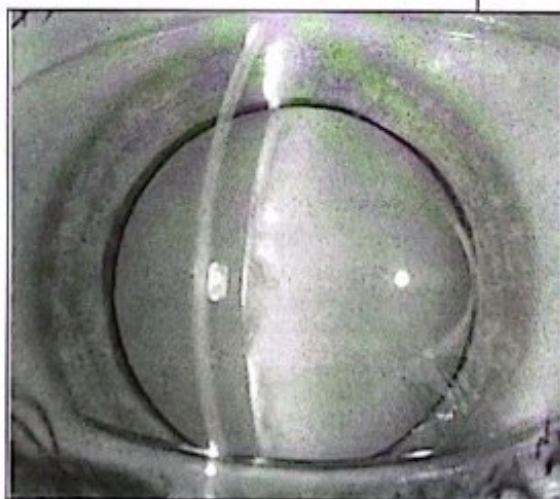
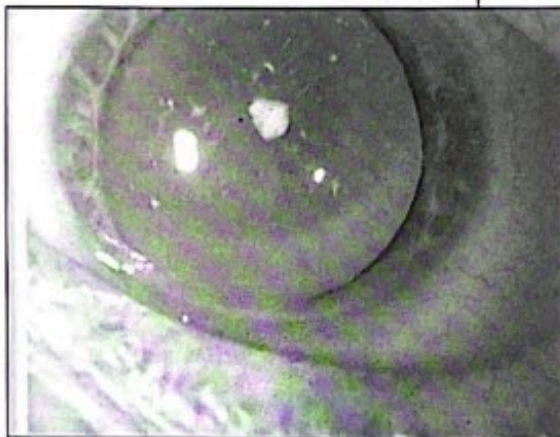
Além disso, tem-se pesquisado o desenvolvimento de lentes que corrijam a visão para longe e perto simultaneamente, as lentes intra-oculares bifocais, lentes que corrijam também o astigmatismo porventura presente, as lentes intra-oculares teóricas. Muitas dessas lentes estão em processo final de desenvolvimento e em breve farão parte do nosso dia-a-dia.

Recentemente, foi lançada nova lente intra-ocular com filtro especial que protege a retina da luz azul que pode ser nociva ao epitélio pigmentado da retina, e pode vir a ser importante meio de prevenirmos as degenerações retinianas relacionadas à idade.

Assim, a cirurgia de catarata não parou de se desenvolver e o foco é visão nítida sem óculos para perto e longe. Estamos caminhando rapidamente para que a visão fique, após a cirurgia de catarata, sempre nítida.

Esse dia, de fato, nunca esteve tão próximo.

*“ Os fabricantes de lentes intra-oculares têm pesquisado novas lentes e novos materiais, muitos já utilizados na prática diária nos melhores centros de oftalmologia.”*



Hoje, na moderna cirurgia de catarata, o cirurgião procura não apenas a remoção dessa doença, mas também a correção simultânea de problemas refrativos associados. Em outras palavras, procura-se deixar o paciente com a menor dependência possível do uso de óculos.



SOLIDARIEDADE.  
NOSSO MELHOR PROGRAMA.



WWW.TVSHOW.COM.BR  
0800 888 3400



SÃO  
CARLOS  
HOSPITAL

TECNOLOGIA E HUMANIZAÇÃO

Av. Pontes Vieira, 2551  
Dionisio Torres  
Fortaleza - Ceara  
Fone: 3477.4444

info@hospitalsaocarlos.com.br  
www.hospitalsaocarlos.com.br



UTI  
Novo Centro Cirurgico  
Centro de Radiodiagnóstico

URGÊNCIA 24 H  
Clínico-Cardiológica  
Otorrino  
Traumatologia

# Hofbräuhaus®

Hotel Resort Lameirão / Mulungu-CE (Serra de Guaramiranga)  
Restaurantes em Fortaleza / Mulungu / Guaramiranga / Pacoti

## Um oásis - Cozinha germânica

A três graus abaixo da linha do Equador, distante apenas 120 quilômetros da cidade de Fortaleza, a capital do Ceará, está localizada uma curiosidade única: a região serrana mais próxima do "maciço de Baturité", um oásis com temperatura média de 19 graus, encravado no semi-árido brasileiro.

Aqui estão misturados os elementos naturais da "Floresta Amazônica" com a "Mata Atlântica" que formam um pequeno país verde com uma altitude de até 1.115 metros, como na formação rochosa Pico Alto. São 13 municípios na região. Destes, sete estão em área de proteção ambiental (APA) e integram a macro-região turística, conhecida como Serras Úmidas. Os municípios cearenses que formam a APA são: Redenção, Baturité, Mulungu, Aratuba, Guaramiranga, Pacoti e Palmácia.

Cinco quilômetros à frente de Mulungu, na beira da estrada de Aratuba, na Chapada de Maleirão vamos encontrar uma das preciosidades gastronômicas do maciço do Baturité. É o restaurante e Resort Hotel Hofbräuhaus, o bar do Alemão. É um autêntico pedaço germânico em pleno interior cearense. Com suas salsichas, joelhos de porco, costeletas, patos, escargots e os melhores quitutes, regados por um chope sem similar no Ceará, o alemão Wolf recebe a todos com bom humor e simpatia incomparáveis.

Wolf, totalmente incorporado ao espírito da região, é o mais cearense dos alemães.

### Reservas:

(85) 3221.6170 / 3454.2494  
3328.0005 / 9986.4925

Site: [www.hofbrauhaus-brasil.com](http://www.hofbrauhaus-brasil.com)




Recepção



Par do Sol



Detalhe de um interior: Aconchego e funcionalidade



Apartamentos com varanda



Apartamentos



Apartamentos



Vista externa dos chales: Simplicidade e Conforto

### Apartamentos com:

Telefone, frigobar, ar-condicionado, som ambiental, TV, SKY, DVD, Vídeo, lareiras, jardins, terraço, sala de jogos, discoteque, sauna, playground para crianças, piscina com deck e biblioteca.



## Traumatologia, Ortopedia, Cirurgia Plástica e Geral

### Emergência 24 horas

### Convênio e Particular

Av. Desembargador Moreira, 2283 - Dionísio Torres  
e-mail: [psahosp@baydenet.com.br](mailto:psahosp@baydenet.com.br)

# 3244.2144



# SAVANAH BINGO

TRAVESSA PARÁ, 20 - CENTRO - PRAÇA DO FERREIRA  
FORTALEZA - CEARÁ - [www.savannahbingo.com.br](http://www.savannahbingo.com.br)

# (0\*\*85) 3226.1178



# A morte

**Aurenir Barbosa**  
assistente social da Santa Casa

*“Se você não disse o que queria dizer, não amou o quanto poderia amar, não tentou aquilo que desejava tentar, logicamente morrerá angustiado, com a sensação de que se foi e tudo ficou pela metade”*

*Basílio Pawlovicz*

**É** ela a nossa única certeza. A morte é um assunto do qual fugimos, pois, mesmo sabendo que o morrer faz parte do viver, a idéia de que vamos ter um fim nos assusta muito.

Tratá-la como tabu, negar que ela existe, não vai mudar o que já é definitivo: ela vai chegar um dia. Vai chegar para mim, para você e para todos aqueles que amamos.

O avanço das ciências e a descoberta de tratamentos e novas fórmulas de diagnósticos nos fez pensar que viveríamos mais, então falar de morte pra que? Se o não falar parece colocá-la mais distante, e quanto mais distante ela estiver, melhor.

Mas, como podemos conviver com a idéia de morte, compreender e aceitar uma coisa da qual não sabemos nada, uma coisa que nos escondiam quando éramos crianças, uma coisa da qual não se fala, um assunto “proibido”? O pouco que sabemos desse assunto aprendemos dentro da nossa família e dos grupos sociais que passamos a fazer parte, onde tudo nos é passado com muito pavor e muito preconceito.

A sociedade ocidental não lida bem com esse evento que no oriente é

visto com tanta naturalidade. Em muitas culturas é natural festejar esse evento com músicas, comidas e danças, o que para nós parece totalmente fora de propósito.

Mas, como lidar bem com a nossa morte definitiva se ainda não aprendemos a lidar com as nossas pequenas mortes, aquelas que nos acontecem todos os dias. Afinal, morreremos um pouco quando perdemos o vigor físico, a juventude, a posição social, o emprego, um amor, e por aí vai...

Ainda não avançamos o bastante para entendermos que o mundo não gira em torno do nosso umbigo, e que não está em nós a decisão de quanto tempo ainda temos pela frente. Não podemos esquecer que não estamos isolados, fazemos parte de um todo que se recria a cada instante, quer queiramos ou não.

Pois bem, escapar dessas pequenas perdas não é possível e da morte muito menos. Mas, podemos lidar com ela de uma forma mais tranqüila, entendendo que o morrer não se contrapõe ao viver, pelo contrário, faz parte dele.

A aceitação da morte passa pelo viver plenamente, e a consciência de que

não somos imortais nos possibilita viver mais, não em um tempo, mas em intensidade. É como se vivêssemos sem sobressalto, aproveitando a vida em todas as suas possibilidades



Nunca será demais lembrar que falar em morte é transformá-la em aliada, conselheira, em uma presença natural. Lidar com ela de modo saudável significa ter mais realizações, finalizar mais tarefas e pedir mais perdões ao longo da vida.

**SINDUSCON-CE**

Construção e  
Qualidade  
de Vida.

# Jornada Científica, sucesso de público e de trabalhos

**U**ltrapassou as expectativas o número de profissionais e de estudantes da área de saúde na XII Jornada Científica da Santa Casa, que discutiu, como tema principal, "Patologias e tratamentos, o antigo e o moderno no mundo globalizado". Quase

médicos, enfermeiros, fisioterapeutas, fonoaudiólogos, psicólogos, bioquímicos, nutricionistas, odontólogos e terapeutas ocupacionais estiveram reunidos, numa primeira etapa para avaliar os trabalhos científicos, e numa seguinte, participando de palestras e mesas-

discurso, Frutuoso descreveu suas atividades na instituição, argumentando que aprendeu muito na instituição, tanto com os médicos, como com enfermeiros, auxiliares e técnicos de enfermagem.

"A equipe dessa querida casa sempre foi e será eternamente integrada por profissionais da mais elevada qualificação", declarou o ex-colaborador da Santa Casa, e acrescentou: "Cheguei aqui sem esperar aprender muito. Mas saí com uma bagagem de conhecimentos práticos fora do comum. Um presente nessa casa, muito mais escola que hospital propriamente dito".

A palestra de abertura foi proferida pelo presidente do Centro de Estudos do Hospital Geral César Cals, Janedson Baima Bezerra, que se reportou à necessidade de uma interação entre médico e paciente. Na sua concepção, sem essa via de duas mãos, muito pouco se poderá conseguir em termos de precisão diagnóstica.

Janedson defende um maior engajamento do profissional de medicina na cura de seu paciente. "É fundamental disse saber ouvir e ouvir sempre. Se o paciente não explicar detalhadamente a história de sua doença, os problemas que ela lhe acarreta, a sintomatologia, enfim, se o profissional não escutar tudo o que o doente tem a lhe dizer será impossível para ele estabelecer um diagnóstico preciso".

O ponto descontraído da cerimônia de abertura da XII Jornada foi a apresentação do Coral da Santa Casa, entoando melodias que arrancaram aplausos gerais. Formado por funcionários da casa, de todos os níveis, inclusive médicos, esse conjunto vocal tem se apresentado em eventos os mais diversos, mostrando que a música está em alta também naqueles que trabalham para salvar vidas. O coral da Santa Casa é



três centenas de pessoas prestigiaram a promoção que tem a marca do Centro de Estudos Prof. Osvaldo Soares, representando um aumento de cerca de 30 por cento com relação ao realizado no ano anterior.

Evento que retornou ao calendário científico do Ceará, desde o ano passado, a XII Jornada Científica representou uma oportunidade excelente para que os profissionais que atuam no campo da saúde tivessem acesso a conhecimentos novos, enfatizando e valorizando sempre a relação cada vez maior que deve existir entre o profissional e o paciente.

Durante quatro dias, graduados e integrantes dos cursos de formação de

redondas e discutindo sobre temas das mais diversas áreas da saúde.

A XII Jornada Científica representou também uma boa oportunidade para que profissionais e estudantes pudessem conhecer um pouco do único hospital secular de Fortaleza, a Santa Casa da Misericórdia, assim como vivenciar a atualização dos nossos companheiros de dia-a-dia hospitalar, através da interação com os congressistas oriundos de outras instituições de saúde.

A solene cerimônia de abertura da XII Jornada contou com a presença do Secretário de Estado da Saúde, Jurandir Frutuoso, que rememorou com saudade os seus tempos de recém formado nos ambulatórios da Santa Casa. Em seu

regido pela maestrina Ana Cléria.

Foi muito interessante, do ponto de vista científico, o questionamento envolvendo dor crônica e opções terapêuticas. Proferiram palestras em torno desse tema Tulio Chaves Osterne (anestesiologista) e Agamenon Honório Silva (acupunturista). Funcionou como presidente da mesa o nefrologista Antonio Luís Carneiro Jerônimo e a anestesista Maria Izabel Azevedo teve destacada atuação como debatedora.

As palestras e mesas-redondas contaram com a participação efetiva de expressivos nomes da área de saúde, como Jaqueline Andrade, Bruno Guimarães, Patrícia Amorim, Tereza Arraes, Heitor Gonçalves, Walter Costa, Ronald Pedrosa, Paulo Henrique de Aguiar, Luciana Bruno Maia, Michael Freire, Elmiro Hely, Jorge Jales, Stela Furlani, Sérgio Pessoa, Jorge Luís Rodrigues, Antonio Ribeiro, Juliana Nakamura, Virginia Reichel, Maximiliano Chaves, Sângelo Ribeiro, Cláudia Pinho e Max Victor Carioca.

Outras mesas-redondas foram desenvolvidas, destacando-se as que discutiram sobre clínica fonoaudiológica no tratamento das afasias e disfasias, hanseníase e tuberculose, controvérsias no tratamento do câncer da mama, atualidades em hepatites virais, como prevenir e tratar lesões do pé diabético, além de doenças osteomusculares relacionadas ao trabalho.

A XII Jornada Científica não teria

sido realizada não fossem as parcerias que o Centro de Estudos firmou com diversas instituições oficiais ou não, que se dispuseram a participar, de maneira efetiva, dos custos que envolvem realizações dessa natureza.

Por uma questão de justiça e profundo agradecimento, fazemos questão de relacionar empresas que

Faculdade Integrada do Ceará, Café Serra Grande, Foto Teófilo, Sociedade de Anestesiologia do Estado do Ceará, Art Médica, Cooponest, Armazém 47, Aluplac e Point do Suco.

Por ocasião da abertura da XII



possibilitaram a que o referido evento fosse realizado: Universidade de Fortaleza, Banco do Nordeste, Secretaria de Saúde do Estado, Surgery, Unimed Fortaleza, Cemege, Keage, Hospital São Carlos, Marina Park Hotel,

Jornada Científica da Santa Casa, o cirurgião Paulo Eduardo Nunes Campelo, presidente do Centro de Estudos Prof. Osvaldo Soares, proferiu o seguinte discurso:

## Saudação aos participantes da XII Jornada

Hoje, na realidade, estamos abrindo esta jornada oficialmente, porém há um ano, por ocasião da última noite de palestras da XI Jornada, realizada neste mesmo hotel, tínhamos já declarado que trataríamos o último dia de palestras como o primeiro da jornada seguinte.

Com o tema "Patologias e tratamentos, o antigo e o moderno no mundo globalizado", temos o intuito de durante quatro noites nos conectarmos com os avanços da saúde nos tempos da globalização, conhecermos o que apontam as novas pesquisas científicas para tratarmos nossos pacientes com o melhor arsenal que dispomos.

Porém, não podemos esquecer que patologias preveníveis ainda são endêmicas, doenças controláveis geram complicações mutilantes. Portanto, para atingirmos saúde, como conceitua a Organização Mundial de Saúde, temos que ter os pés bem postos no chão e saber olhar ao nosso redor, conhecer um pouco mais as condições sócio-econômicas da nossa população e ver que, juntamente com a educação, formam fundamentos para a condição de todos nós trabalharmos saúde.

A XII edição da Jornada Científica da Santa Casa se firma como evento científico estadual, com mais de cem trabalhos científicos inscritos e, graças ao patrocínio, apoio e parceria de instituições que têm a responsabilidade social como uma de suas bandeiras, esta jornada realiza-se sem ônus para a Santa Casa, que tem na filantropia um dos pilares de sua fundação.

A todos os nossos apoiadores, patrocinadores e parceiros o nosso muito obrigado, àqueles que trabalharam e trabalham para que esta jornada se realize, muito obrigado, e a vocês, congressistas, dias de salutar aprendizado durante nossa Jornada Científica.



## Outras Faces da Medicina

**Janedson Baima Bezerra**

presidente da Sociedade Médica São Lucas

**I**nciava a década de setenta, quando me empenhei na decisão de ser um homem ligado à ciência médica. Além da natural curiosidade científica do jovem, suscitava-me o desejo incontido de perscrutar a natureza humana, seus sonhos, suas dores, seus alívios e seus horrores. Procurei munir-me das melhores armas: do estudo, da pesquisa, da dedicação quase exclusiva e da disponibilidade permanente em relação ao paciente. Assumi uma postura algo passional em relação à medicina. E a ciência não me decepcionou. Tudo o que me foi ensinado como estabelecido realmente funciona. A interpretação clínico-fisiopatológica é sempre pertinente. O raciocínio lógico da linha diagnóstica é impecável. As possibilidades terapêuticas comprovadas são eficazes. Testemunhei inúmeros semblantes vitoriosos pela derrota da doença. Alegrei-me, vezes outras, pelo eficiente alívio da dor. Nunca mais tive dúvidas: é emocionante esta ciência médica que o homem incorporou à história da humanidade.

O correr dos anos, porém, me trouxe muitas inquietações. Minhas experiência e eficiência médicas cresciam na mesma proporção da certeza que nem tudo se limitava ao domínio cientí-

fico. Parte do sofrimento que me era dado aliviar sobrevivia, de forma desafiadora, à farmacoterapia e ao fio do bisturi. As perdas inevitáveis causavam-me uma "ferida narcísica irreparável", roubando uma expressão de Freud à beira do leito de morte de sua filha Sofia, ao se deparar com os limites dos poderes da técnica e da ciência. Alguma coisa fugia-me o entendimento. Até quando o fortuito amadurecimento permitiu-me a visão de inteireza do homem, valorizando e integrando suas dimensões social, psico-emocional e espiritual. Tão sublime compreensão não foi encontrada entre as paredes das escolas ou das igrejas, nem nos tratados sociológicos ou religiosos, mas nas observações atentas e generosas da minha convivência com o sofrimento humano e dos eventos biológicos que desfilaram diante da minha trajetória.

Adquirida a visão de completude da criatura humana, devemos, todos nós, postar nossas virtudes a favor da causa mais nobre do universo: viver em função do próximo. Os constantes e cada vez mais velozes progressos científicos exigem nossa permanente vigilância. Somos estudantes permanentes e definitivos. Procuremos manter sempre acesa a nossa curiosidade pelo novo.

Estudemos e atualizemos, de forma ininterrupta, os nossos conhecimentos na área de atuação que abraçamos, pois nossa formação jamais estará acabada. Enquanto médicos, precisamos conquistar, manter e atualizar uma boa formação técnico-científica, mas não a vejo suficiente para a dolorosa busca da felicidade do homem. Na faculdade, ensinaram-nos que, apenas, os comprimidos poderiam ajudar a diminuir a dor e o sofrimento. Na vida, vemos tais sentimentos, com frequência, refratários às drogas de última geração e aos procedimentos cirúrgicos mais avançados. Isso significa que os recursos da moderna ciência médica são muito importantes, porém, não se bastam.

Uma intrigante observação que tenho feito é a dificuldade de convivência, harmônica e sinérgica, dos majestosos recursos técnicos e científicos da ciência dita pós-moderna com os poderes terapêuticos e curativos dos sentimentos humanos. Às vezes, o tratamento mais eficaz é a esperança, o amor, a gentileza e a alegria de viver. Ajudar os enfermos significa muito mais do que, apenas, tratar de suas doenças. Significa oferecer-lhes afeto, compaixão e amizade. Representa, ainda, ser um dedicado companheiro de viagem, na


# INFORMÁTICA

SUORTE: LINUX, WINDOWS 9X/2000/XP, REDE, LOCAL, ANTIVIRUS, INTERNET E CONSTRUÇÃO DE SITES.

Fone: (85) 3283.6537 - Cel.: (85) 8805.3278

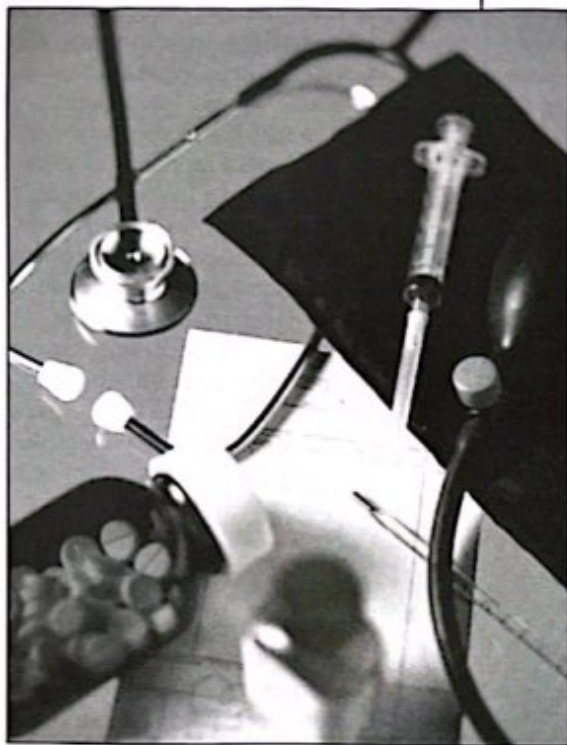
Site: <http://www.santacasace.org.br/suporte/>

E-mail: [suporte@santacasace.org.br](mailto:suporte@santacasace.org.br) / [frubensandrade@hotmail.com](mailto:frubensandrade@hotmail.com)



**Rubens Andrade**  
Analista de Suporte

descoberta da força vital que há neles, na dignidade do cuidado e no destino da cura. É preciso que eles jamais se sintam sós. Como pessoas ligadas à ciência, vivemos em um mundo de dados, números, experiências e medidas. E os cientistas só acreditam no que pode ser medido ou contado marcadores tumo-



rais, pressão arterial, glicose, ácido úrico embora, nem tudo o que conta possa ser contado.

Compreendo, menos ainda, por que a medicina deixou de ser uma generosa prestação de serviços e passou a fazer parte do mundo dos negócios. Muitos refestelam-se, no íntimo e nos arredores da atividade médica, com o único intuito de obter lucro material. A interação médico-paciente começa a ser tratada como um contrato de negócios e

não como uma relação de amizade e solidariedade. A própria sociedade assume uma postura equivocada de mera consumidora de saúde, ajudando a deteriorar a magia da sua relação com nós médicos, tanto no plano individual como no coletivo. Compra-se o atendimento médico com o mesmo estado de ânimo da compra de um telefone celular e com as mesmas implicações previstas nos códigos de defesa do consumidor. Os médicos são movidos e avaliados por produtividade financeira, embora aviltados no natural direito da justa remuneração. As associações e sociedades médicas sucumbem, genuflexas, ao poderio econômico das indústrias farmacêuticas, de materiais médico-hospitalares e similares. A academia fomenta a criação de cursos médicos desqualificados e negligencia a formação dos novos profissionais. O Estado brasileiro, pelego da perversa ordem política e financeira mundial, a tudo assiste, incompetente, corrupto e irresponsável.

Então, meus colegas, diante de contexto tão preocupante, o que nos compete fazer? Entendo que todas as mudanças, inclusive a mudança do mundo, principiam no coração de cada um de nós. É a nossa atitude individual que moldará o porvir, consoante com o nosso admirável *eu interior* (o inconsciente - o emocional); com o embalo dos nossos sonhos infante-juvenis; com os preceitos éticos da relação humana e, acima de tudo, com os ditames divinos inaugurados em Nazaré, há mais de dois mil anos, catalisadores indispensáveis à contemplação da paz e felicidade entre os

homens. Acredito que, se deixarmos irromper, de dentro de nós, o conjunto de valores e sentimentos de bondade que todos possuímos, o nosso não tão admirável *eu exterior* (o consciente - o racional) fará que todos os pensamentos e ações sejam um misto de altruísmo, capacidade de doação e amor ao semelhante. Arrebentemos as amarras que nos vinculam, às vezes sem perceber, a interesses mesquinhos. Conquistemos nossa liberdade. Somente os homens que se tornam livres podem servir aos propósitos sagrados de Deus e transformar o mundo. Somente os que não estão escravizados podem guiar-se pela bondade que guardam dentro de si. E a escravidão que nos impede de seguir nossa bondade é interna. Cabe a cada um de nós, enquanto *eu total*, estar conscientes da importância de nosso papel e amparar, cuidar, reerguer, reavivar os sentimentos, valores e atitudes, que poderão renovar a confiança em dias melhores e reconduzir o barco da História na direção mais eficaz do sucesso da aventura humana.

Na prática, isso é possível com o permanente exercício das nossas utopias e de um conjunto de atitudes e sentimentos humanos que podem ser resumidos em uma expressão: **generosidade**. Isso posto, distribuamos, amizade, ternura, caridade, cuidado, esperança, compaixão, misericórdia, fé e solidariedade para com todos, pacientes e colegas. Essa poderá ser a fórmula da nossa própria felicidade. Jamais esqueçamos que um gesto de afeto, a generosa disponibilidade para ouvir, a tolerância, um suave toque de mão e a bondade do coração humano são ingredientes do melhor remédio que a natureza nos reservou: o amor ao próximo. ●



**FA7**

FACULDADE 7 DE SETEMBRO

## Faculdade 7 de Setembro

A marca da excelência educacional no Ceará.

Cursos de nível superior

ADMINISTRAÇÃO • CIÊNCIAS CONTÁBEIS • DIREITO • JORNALISMO  
PEDAGOGIA • PUBLICIDADE • SISTEMAS DE INFORMAÇÃO

Fone: 4006.7600

www.fa7.edu.br

# Um "exército" põe em operação o maior centro cirúrgico do Ceará

Doze cirurgiões "senior", um mínimo de oito cirurgiões-auxiliares, igual número de anestesistas, revezando-se sistematicamente, enfermeiros e mais um verdadeiro batalhão composto por 69 técnicos e auxiliares de enfermagem. No total, pelo menos uma centena de pessoas movem o centro cirúrgico da Santa Casa da Misericórdia de Fortaleza, num entra-e-sai que tem início imediatamente após o sol raiar e que perdura, pelo menos, 14 horas consecutivas, ou seja, somente se apaga quando já é noite.

Muito antes das 7 horas da manhã, a movimentação já é acentuada nos corredores desse complexo de cirurgias. Se o primeiro procedimento cirúrgico está marcado, por exemplo, para sete da manhã, toda uma equipe de apoio estará na casa uma hora antes. A partir daí, começa o azáfama.

Como abelhas numa colméia, todos trabalham de forma silenciosa, mas constante e sem os atropelos de última hora, com o objetivo de colocar em funcionamento pleno uma gigantesca máquina que, por mais paradoxal que possa parecer, tem um objetivo extremamente humano: salvar vidas.

Não poderia ser menor a movimentação nessa ala, onde são realizados, todos os dias, de segunda a sábado, um mínimo de quarenta cirurgias, a maioria delas de elevada complexidade. De véspera, todo um planejamento é feito, a partir das solicitações de salas pelos cirurgiões. Cada um deles fica sabendo que sala deverá ocupar e, naturalmente, é feita uma previsão do tempo de sua ocupação, a fim de que, tão logo a cirurgia seja concluída, uma outra possa ser preparada.

O pessoal de apoio no centro cirúrgico, porém fora das unidades de cirurgia tem uma noção, não com precisão, mas perto do exato, o tempo de duração de cada procedimento. Desta maneira, é feita uma distribuição das salas, de modo a que elas não fiquem

ser submetido a uma cirurgia.

As equipes precursoras das cirurgias, aquelas que chegam bem antes dos cirurgiões, sabem exatamente o papel que deverão desempenhar e cada integrante cumpre o seu com extremo zelo. As oito salas deverão ser ocupadas a partir das 7 horas e elas deverão, todas elas, estar absolutamente prontas para que as cirurgias sejam realizadas.

A peça que ontem foi danificada está substituída ou foi consertada, para trabalhar hoje. Uma simples lâmpada fluorescente tem que está trabalhando a contento, sem piscar. Quaisquer alterações poderão tirar a concentração da equipe que assumirá o comando da sala daqui a pouco. Nada melhor do que se fazer uma varredura completa para ver se tudo funciona a contento.

O passo inicial é verificar tal como numa aeronave na cabeceira da pista, prestes a decolar itens essenciais, como os seguintes: há corrente elétrica em todos os pontos da sala? O bisturi elétrico está funcionando? E o oxigênio, ok? Os aparelhos de ares condicionados têm que estar ligados e em boas condições de uso. Os focos não podem apresentar qualquer problema. E os aspiradores estão em ponto de uso? Ao final desta primeira bateria de

testes, uma observação do estado de uso do carrinho de anestesia.

Após checados, um a um, pela equipe precursora, os itens básicos que antecedem a realização de qualquer procedimento cirúrgico, o paciente é trazido por auxiliares e técnicos de enfermagem em maca especial e é cuidadosamente colocado sobre a mesa cirúrgica. Geralmente está acordado, consciente e com todos os sinais vitais



ociosas mais do que o tempo estritamente necessário para a assepsia e o preparo para nova cirurgia.

São oito salas constantemente ocupadas e o intervalo entre uma cirurgia e outra não ultrapassa a marca dos vinte minutos, tempo suficiente apenas para que todo o material utilizado seja mandado para o setor de expurgo e nova leva venha compor o cenário a ser utilizado com a chegada de paciente para

em estado de alerta. Afinal, não há quem fique tranqüilo nos minutos antes de ser submetido a uma intervenção cirúrgica.

É também neste instante que entra na sala cirúrgica a equipe médica (cirurgião, auxiliares e anestesista), onde já está o pessoal de apoio que, embora seja de nível médio, tem sua importância no ato cirúrgico: a instrumentadora e a circulante, designação dada à pessoa

diretamente ligada ao cirurgião, que o ajuda nos paramentos e que funciona como elo de ligação entre a sala, a farmácia e outros setores do centro cirúrgico. Quanto maior e mais complexo o ato cirúrgico, mais cresce o número de circulantes.

A central de material inicia sua operação em duas vertentes distintas: na primeira, o expurgo de material, que

recebe todo o material utilizado nas cirurgias para completa lavagem com muita água corrente, sabão e detergente enzimático e seleção do material a ser esterilizado; na segunda, recepção e preparo do material proveniente da lavanderia e almoxarifado e esterilização completa de tudo aquilo, peça a peça, que comporá as salas de cirurgia.

O instrumental permanente com o qual o cirurgião deverá operar e aqui nos referimos tão somente a peças construídas em aço inoxidável é representado por meia centena de peças que servirão para laparotomias diversas, como as seguintes: Pinças hemostáticas e dissecação, bisturi, porta agulha, tesouras e afastadores. São, via de regra, cerca de cinquenta peças, das quais o cirurgião utiliza, em média, 75 por cento delas.

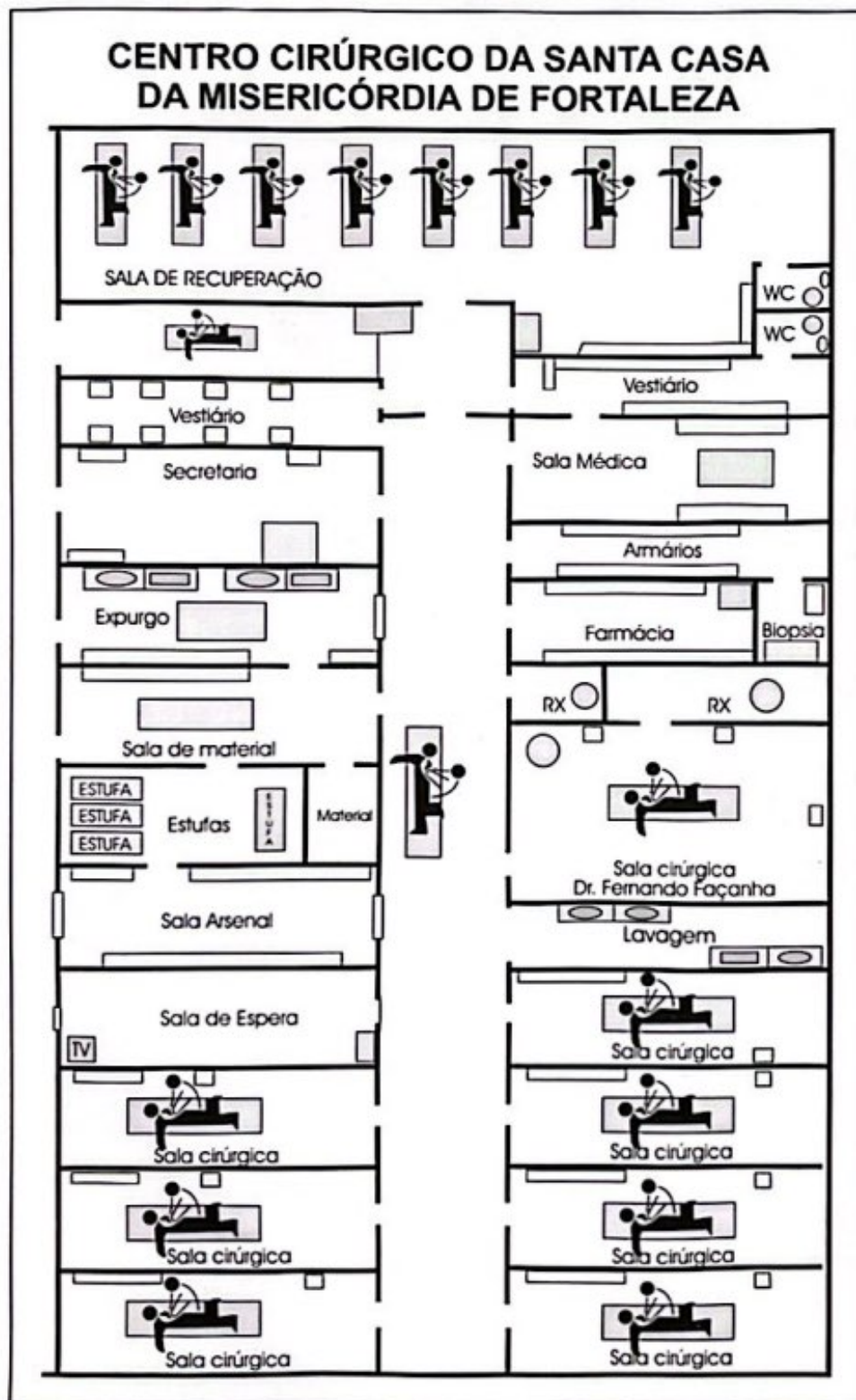
Antes, porém, de abrir a caixa com utensílios para as cirurgias, os cirurgiões trabalham com o "lap" que lhes são entregues. Um embrulho com peças confeccionadas em algodão e que tem a finalidade de delimitar o campo cirúrgico. São em número de 12 as peças de fazendas, todas elas com um local para instalação.

Com esses utensílios de pano, de todos os tamanhos e formatos, alguns com aberturas na parte central, o cirurgião e seus auxiliares cobrem o corpo do paciente, deixando a descoberto o mínimo necessário para que sejam procedidas as incisões. É talvez a providência maior para prevenir seja o paciente infectado durante a intervenção cirúrgica.

Cada unidade de cirurgia dispõe, igualmente, de uma farmácia básica, que contém medicações básicas, contendo medicações que poderão ser utilizadas, além de cubas de cateterismo, fios cirúrgicos, látex estéril, sondas de fole e coletores de urina. O que porventura faltar, num instante a circulante deve apanhar na farmácia da unidade de cirurgia.

Embora não pareça, já que se trata de um centro cirúrgico de uma entidade pobre, beneficente e que subsiste mais da caridade pública, tem-se um verdadeiro arsenal de medicamentos, equipamentos e aparelhos sofisticados inteiramente à disposição do cirurgião. Basta um sinal seu para que surja, em instantes, tudo o que ele necessitar para a realização de um bom trabalho.

## CENTRO CIRÚRGICO DA SANTA CASA DA MISERICÓRDIA DE FORTALEZA



**Sabe qual é  
a última moda  
da internet?  
Economizar.**



## **Supercabo por R\$ 24,50**

**+ provedor mensais**

**Aproveite que os provedores Supercabo  
estão com 50% de desconto em até  
3 mensalidades ou com promoção de  
R\$ 20,00 nas 2 primeiras mensalidades.  
Consulte provedores.**



**SUPERCABO**

**Internet de Alta Velocidade  
24h conectada  
Sem custo telefônico**

Diferenciais	Supercabo	Concorrente MMDS	Concorrente ADSL
24 horas conectado	Sim	Sim	Sim
Sem custo telefônico	Sim	Sim	Sim
Garantia da Velocidade Contratada	Sim	Sim	Não
Velocidade download = upload	Sim	Não	Não
Acesso Exclusivo	Sim	Sim	Não
Facilidade de utilização	Sim	Sim	Não
IP Fixo	Sim	Sim	Não
Voice sobre IP (conversa via conexão)	Sim	Sim	Não
Internet a cabo	Sim	Não	Não
Rede de Fibras Óticas e cabos coaxiais	Sim	Não	Não
Atendido à área do serviço - 100%	Sim	Não	Não
Isonomia total da linha telefônica	Sim	Sim	Sim
Prazo de instalação - Imediato	Sim	Não	Não
Prazo de Assistência Técnica - 24h	Sim	Não	Não
Atendimento Local - Fortaleza	Sim	Sim	Não
Compra Cable modem	Sim	Sim	Sim
Opção para aluguel Cable modem	Sim	Sim	Sim
Velocidades Comercializadas	até 640k	até 256k	até 512k
Produtos diferentes para públicos	Residencial completo e Light, Office e Empresarial	Residencial e Empresarial	Residencial e Empresarial

\*Cable modem em comodato nas velocidades a partir de 384kbps.

**Ligue e assine  
3266 6030**

[www.supercabo.com.br](http://www.supercabo.com.br)

**Novo parceiro  
Supercabo**

**AOL MAXX  
BANDA LARGA**

# CRIO

Centro Regional Integrado de Oncologia



Rua Francisco Calação, 1300  
Álvaro Weyne  
Telefax: (85) 3284.1515  
<http://www.crio.com.br>  
E-mail: [crio@crio.com.br](mailto:crio@crio.com.br)



**Diretor-Presidente** - Dr. Francisco Alvaro de Andrade Neto - **Diretor Técnico** - Dr. João Pompeu Lopes Randal  
**Diretor Administrativo** - Dr. Paulo Ernesto Montenegro Cavalcante - **Diretora Financeira** - Dra. Suelly Maranhão Barros de Oliveira Hubrusky

DIRETORIA DO CRIO TRIÊNIO 2002 em 2005

- Radioterapia** ➤ Acelerador Linear ➤ Braquiterapia (H. D. R) ➤ Betaterapia ➤ Roentgenerapia ➤ TeleCabalto
- Quimioterapia
  - Laboratório
  - Casa de Apoio
  - Ambulatório de Prevenção de Câncer
  - Hematologia
  - Clínica da Dor
  - Serviço Social
  - Terapia Ocupacional
  - Fisioterapia
  - Nutricionista
  - Fonoaudiologia

### Planejamento Computadorizado

Utilizando-se uma estação Silicon Graphics, com entrada de dados via: Scanner Film - Mesa Digitalizadora

#### Diretoria:

- **Diretor - Presidente:**  
- Dr. Francisco Alvaro de Andrade Neto
- **Diretor - Administrativo:**  
- Dr. Paulo Ernesto Montenegro Cavalcante
- **Diretora - Tesoureira:**  
- Dra. Suelly M. Barros de Oliveira Hubrusky
- **Diretor - Técnico:**  
- Dr. João Pompeu Lopes Randal

#### Conselho Administrativo

- Presidente:** - Dr. Edilson Gurgel Santos
- Dr. Geraldo Barros de Oliveira Junior
  - Dra. Katya Albuquerque Maranhão de Oliveira
  - Dr. Hamilton dos Santos Monteiro

Neuma Designer



O cenário perfeito para você  
viver momentos inesquecíveis  
na Serra de Guaramiranga.

Sítio Pau D'Alho • (85) 3234.5817 - 3352.1234 - 9984.0282 - 9987.3853  
[www.chalenessos sitio.com.br](http://www.chalenessos sitio.com.br)



- Chalés:**
- Área de 100m<sup>2</sup>
  - 2 suítes, sala e cozinha americana equipada
  - Antena parabólica
  - Varanda com churrasqueira e chuveirô
  - Banheiros com sistema de aquecimento
  - Distância superior a 30 metros entre os chalés
- Apartamentos:**
- Suítes com varanda
  - Frigobar e televisão
  - Cama com colchão de molas
- Atrações:**
- Banho no lago
  - Barcos pedalinhos e calaques
  - Pesca
  - Banho de cachoeira
  - Passeio de charrete e cavalgada
  - Playground infantil
  - Trilhas ecológicas
  - Esportes ambientais e radicais
  - Restaurante com pratos regionais



FOTOS DO LOCAL

Neuma Designer



Seu lugar no paraíso



10 min  
Iguatemi

VENHA CONHECER O  
1º CONDOMÍNIO RESORT  
DE FORTALEZA.



#### A MANSÃO

- 3 ou 4 suítes
- Piscina (opcional)
- Varanda com churrasqueira
- Área privativa coberta de 280m<sup>2</sup>
- Lotes a partir de 700m<sup>2</sup>
- Dep. Completa de empregada
- Projetos Personalizados

FINANCIAMENTO EM ATÉ 60 MESES

AS MARGENS DA LAGOA DA PRECABURA,  
PRÓXIMO A SEIS BOCAS

#### O CONDOMÍNIO

- Mais de 22.000m<sup>2</sup> de área total
- Mais de 10.000m<sup>2</sup> de área comum
- Mais de 8.000m<sup>2</sup>, exclusivos para lazer
- HOME CLUB COM:  
- Quadra de Futebol Society  
- Quadra de Vôlei  
- Pista de Cooper e Sala de Fitness  
- Vigilância Central  
- Sistema de Segurança Eletrônico  
- Churrasqueira, Forno de Pizza  
- Área para Festas, Deck e Parque Infantil.



FOTOS DO LOCAL



PLANTÃO DE VENDAS  
3476.1326





## Uma história em duas fases

**Ivon Teixeira de Sousa**  
Urologista e Cirurgião da Santa Casa

**F**alar sobre o centro cirúrgico da Santa Casa é contar uma história em duas fases diretamente ligadas à minha atuação como profissional da área de saúde.

Inicialmente, como acadêmico de medicina, em estágio na oncologia em 1987, onde, além das atividades da enfermagem, tínhamos que acompanhar as intervenções cirúrgicas dos pacientes.

Nesse momento, havia o primeiro contato com o centro cirúrgico em todas as suas facetas, como interação com os profissionais médicos e de enfermagem, equipamentos, materiais etc. Como em todo início, enfrentávamos muitas dificuldades.

Dificuldades como a falta de paramentos para entrarmos no centro cirúrgico, para entrarmos nas cirurgias e havia até suspensão de algumas operações por escassez de roupas esterilizadas.

No cotidiano, verificava-se a ausência de carros de anestesia, o que obrigava o anestesista a adquiri-los com recursos próprios ou então ventilar o paciente manualmente. As próprias drogas anestésicas não eram as mais modernas. E antibióticos existiam, porém com opções restritas. Os fios cirúrgicos que poderíamos contar eram somente o algodão e o catgut.

Apesar de todas essas limitações, e de muitas outras que seria enfadonho enumerá-las, não havia dúvidas de que o empenho das equipes suplantara as dificuldades e grandes cirurgias eram realizadas diariamente. E em número considerável.

**No cotidiano, verificava-se a ausência de carros de anestesia, o que obrigava o anestesista a adquiri-los com recursos próprios ou então ventilar o paciente manualmente.**

A partir de 1998, passei a integrar a equipe de urologistas da Santa Casa e ainda hoje, pelo menos duas vezes por semana, frequento o centro cirúrgico. E às vezes, mesmo sem perceber, estou estabelecendo comparações entre as duas épocas e fico feliz em ver como as coisas mudaram, e para melhor.

Hoje, continuamos a realizar uma média de 40 intervenções cirúrgicas diariamente, inclusive aos sábados, nas mais diversas especialidades e com os mais variados graus de complexidade, porém em condições extraordinariamente melhores.

As salas estão bem equipadas, dotadas de carros anestésicos que, juntamente com a utilização de drogas mais modernas, tornam a anestesia bem mais segura, tanto para os profissionais como para os pacientes.

Em quase todas as salas podemos dispor de bisturis elétricos modernos, assim como um excelente sistema de iluminação e refrigeração, os quais em nada ficam a dever aos hospitais privados.

Graças a Deus, dispomos agora de um maior leque de opções em antibióticos e fios cirúrgicos, tanto no quesito quantidade quanto na qualidade e sem qualquer restrição de uso. O cirurgião pede e a enfermagem atende.

Não poderíamos deixar de reconhecer que, juntamente com tantas melhorias estruturais, ocorreu também uma melhor qualificação no serviço de enfermagem, e isso tem contribuído sobremaneira para o elevado nível que atingimos atualmente.

Apesar de todos os avanços que conseguimos, continuo a observar que em muitas intervenções cirúrgicas, o humanismo, o empenho, a superação de limites para fazer o bem continua existindo como antes, porém sem jamais deixar de acreditar que por trás de tudo isso está a providencial mão de Deus.

**ARB MED**  
INDÚSTRIA E COMÉRCIO

► ELETRÔNICA    ► ÓTICA    ► MECÂNICA DE PRECISÃO  
► EQUIPAMENTOS HOSPITALARES    ► LABORATORIAIS    PESQUISA

**ASSISTÊNCIA TÉCNICA ESPECIALIZADA**

**FABRICAÇÃO PRÓPRIA DE:**  
Mesas luxo para ultrassonografia, ginecologia e exame clínico.

ULTRASON E TRANSDUTORES NOVOS E USADOS.



Neuma Designer

**Praça Visconde de Pelotas, 09 - Centro - Fone: (85) 3226.5988 - Fortaleza-CE**



## Todos se superaram para Melhorar o centro cirúrgico

**Bruno Morano**

Cirurgião Geral da Santa Casa

É bastante animador ver o centro cirúrgico hoje. Dispomos de oito salas funcionando de segunda a sábado, com uma produção média de 260 cirurgias por semana, nas mais diversas especialidades.

Foi uma jornada e tanto nesses últimos anos. Desde a incrementação de novos equipamentos, como oxímetros, carros de anestesia, videolaparoscópio. Os médicos, enfermeiros e funcionários se superaram, levando a uma melhoria da qualidade do serviço ao qual nos

dedicamos.

Gostaríamos de apresentar um quadro ainda melhor, mas a defasagem dos honorários médicos, diária hospitalar e procedimentos assustam o melhor administrador. Dependemos de pessoas que se sensibilizam com a causa e da dedicação dos profissionais que dia-a-dia trabalham nesse setor, que considero o coração do hospital.

Está aqui a resolução de milhares de problemas de nossa cidade, região

metropolitana e Estados vizinhos. Importante salientar a qualidade e a especialização dos nossos profissionais, que com boa vontade se dedicam à casa. A resolução caso a caso leva a uma credibilidade no seu dia-a-dia.

Com a implantação da Residência Médica em Cirurgia Geral reconhecida pelo MEC, mais profissionais são engajados aos antigos, levando a eternizar um sonho. Crescer, expandir e servir de exemplo para toda a sociedade.●

## Torneio reúne 200 pessoas em dia de lazer

Foi realmente um sucesso a realização do XVIII Torneio Interno da Santa Casa, tradicional promoção que aglutina servidores e seus dependentes num dia de lazer. Tendo como local novamente o núcleo do Sesí na Parangaba, a promoção contou com a participação de quase duas centenas de pessoas, número menor que o registrado no ano passado

o pessoal do centro cirúrgico, por exemplo, não foi liberado mas nem por isso inferior em animação, descontração e participação. O médico oncologista Fernando Porto mostrou que também é bom em natação e obteve a primeira classificação no estilo tradicional. No futebol de salão, categoria masculina, ganhou troféu e medalhas a equipe "Pé na Cova", integrada por

servidores do Cemitério de São João Batista. O time "As Panteras", do qual participam mulheres que realizam serviços burocráticos na Santa Casa, fez jus à primeira colocação, na categoria feminina. O evento, coordenado pelo Centro de Estudos Prof. Osvaldo Soares, conseguiu reunir num dia inteiro de brincadeiras e de confraternização, uma parte da grande família da Santa Casa.

**EQUIPEÇAS**

EQUIPAMENTOS, PEÇAS E ACESSÓRIOS  
PARA REFRIGERAÇÃO LTDA.

**DISTRIBUIDOR DE GÁS FREON**

RUA GUILHERME ROCHA, 914 - FAX: 3212.4283



**TUDO PARA REFRIGERAÇÃO INDUSTRIAL COMERCIAL AR-CONDICIONADO E CÂMARAS FRIGORÍFICAS**

**COMPRESSORES: EMBRACO, ELGIN, TECUMSEH E OUTROS**  
**3488.8282**

**CENTRAL DE VENDAS**  
**3488.8283**  
**3488.8284**  
**3488.8285**



# Por um centro cirúrgico que queremos

**Francisco Alberto de Oliveira Júnior**  
do corpo de anestesistas da Santa Casa

**São drogas as mais variadas, fios de sutura, oxímetros, bisturís elétricos, aventais, cardioscópios e outros elementos que, quando em vez, não são suficientes para o atendimento da demanda cirúrgica.**

**R**esponsável por cerca de 40 procedimentos diários, o centro cirúrgico da Santa Casa pode ser considerado, atualmente, um dos mais movimentados de Fortaleza.

Sua importância torna-se ainda maior se levarmos em conta que seus pacientes são em quase sua totalidade oriundos do SUS, ou seja, uma população extremamente pobre e que encontra neste setor uma segurança de cura para suas enfermidades que, talvez, jamais teriam ou, no mínimo, demoraria uma eternidade na fila para serem operados pelos hospitais da rede pública municipal ou estadual.

É justamente para esse público que todos os componentes do centro cirúrgico da Santa Casa se dedicam. São cirurgiões e anestesistas, enfermeiros, auxiliares de enfermagem conscientes do seu papel social que trabalham diuturnamente, de segunda a sábado, para atender à demanda, visando a resolver no menor tempo possível a situação dos pacientes e, por consequência, proporcionar alta do hospital em tempo hábil.

Algumas dificuldades são, porém, encontradas no cotidiano do setor. Dados os baixos valores pagos pelo Sistema Único de Saúde aos procedimentos realizados, a reposição de medi-

camentos anestésicos e de material cirúrgico e de monitorização é lenta, fato que torna mais árduo o dia-a-dia do centro cirúrgico. São drogas as mais variadas, fios de sutura, oxímetros, bisturís elétricos, aventais, cardioscópios e outros elementos que, quando em vez, não são suficientes para o atendimento da demanda cirúrgica.

Em verdade, considera-se que houve uma melhora no quadro nos últimos anos. Novas drogas anestésicas estão se incorporando à rotina, bem como a promessa da chegada de novos equipamentos para as salas de cirurgia, evitando suspensões e adiamentos do setor.

Pelas cirurgias de alta complexidade, qualidade dos profissionais médicos e de enfermagem, dedicação de todos os componentes e grande resolutividade, o centro cirúrgico da Santa Casa pode se considerar um elemento de destaque na saúde de Fortaleza.

Cabe a todos reconhecerem sua importância e colaborar para que o setor se aprimore ainda mais, para que sua missão seja cumprida bem e sem percalços.

## O BALDARATE



**REI DO ALHO**

- o AMENDOIM
- o CASTANHAS DE CAJÚ
- o CONDIMENTOS
- o MEL DE ABELHA
- o PÓ DE GUARANÁ
- o XAROPE
- o MEDICAMENTOS
- o RAÇÕES EM GERAL
- o GAIOLAS

**Jesus é nossa força**

*"Grandes coisas fez o Senhor por nós, e por isso estamos cheios de alegria"*

*Salmos 126-5*

*Agradecemos à Deus, aos nossos fornecedores, clientes e funcionários, pelo grande milagre de termos vencido uma grande crise comercial.*

R. Conde D'Eu, 519 / 541 - Fones: (85) 3226.2188 / 3254.1471  
R. Visconde de Sabóia, 214 - Fones: (85) 3231.4507 / 3254.5208  
Fortaleza - Ceará



# Treze, número de sorte

**Luís Marcelo Benevides de Paiva**  
diretor-comercial da Revista da Santa Casa

**T**reze edições mostrando a importância da Santa Casa da Misericórdia de Fortaleza no tratamento das mais diversificadas patologias. Referência estadual em inúmeras especialidades, a antiga e querida instituição tem conseguido, através deste elo, apresentar aos quatro cantos a sua luta diária e permanente para salvar vidas.

Médicos, enfermeiros, psicólogos, fisioterapeutas, bioquímicos, fonoaudiólogos e nutricionistas da Santa Casa ou como nossos convidados participaram das 13 primeiras edições da Revista, através de artigos, comentários, entrevistas e trabalhos de cunho eminentemente científicos, e mostraram os avanços das ciências da saúde, os cuidados com o paciente, a importância do profissional de saúde no contexto hospitalar e os novos rumos da saúde do Brasileiro.

O objetivo maior está sendo atingido, qual seja o de destacar o que se realiza nesse quadrilátero da área central da cidade, dez mil metros quadrados de bondade, dedicação e muito sacrifício, juntando centavo a centavo para manter viva a chama do amor ao próximo. Ao cabo de três anos, a Revista da Santa Casa escancarou as portas dessa sagrada casa para que todos a vissem por inteiro e pudessem fazer uma idéia mais nítida do

seu significado no atendimento aos miseráveis, um número de indigentes que cresce a olhos vistos.

Os defeitos, as falhas, problemas de toda sorte não de existir. Mas é fantástico ver o desprendimento de tanta gente para tirar outras do fundo do poço, arrancar centenas de doentes das mãos da morte, restituir a vida e a dignidade daqueles que, cansados de esperar pelos poderes públicos, faz tempo em que se despediam da vida, esperando tão somente a chegada da sua hora.

Que instituição de saúde no Ceará realiza uma média de 40 cirurgias a metade de alta complexidade todos os dias? Que centro recebe mais portadores de tumores cancerosos, tanto para tratamento como para cirurgias? Que central de saúde está sempre de portas abertas para receber pacientes com as mais diversificadas patologias, a maioria já rejeitada em hospitais diversos, tanto na Capital como no Interior? A resposta é Santa Casa da Misericórdia de Fortaleza. Para todas essas interrogações.

Daqui para a frente, não vai ser diferente. A Revista da Santa Casa continuará a ser o elo maior entre a querida Santa Casa, muito mais Santa do que Casa e os organismos de saúde da Capital, do Interior e de outros Estados. Mais articulistas estarão sendo por nós

convidados para participar de um movimento que não pára, que é o de mostrar à população o hercúleo trabalho da maior unidade de saúde do Ceará, quatrocentos leitos à disposição daqueles que não existem em registros oficiais.

A Revista da Santa Casa continuará sendo distribuída gratuitamente a instituições de saúde as mais diversas, hospitais, maternidades, postos de saúde e correlatos. Chegará igualmente, através de mala direta a personalidades e aos que, de alguma maneira, lidam com a saúde do povo. Uma vez mais, instituições as mais diversas, amigos e admiradores da benemérita Santa Casa estarão participando e serão chamados a participar desse grandioso projeto de divulgação e, novamente, não se furtarão em ajudar.

Dentro de mais oito semanas, estaremos fazendo circular o décimo quarto número da Revista da Santa Casa. Vamos insistir em mostrar esta Casa Santa que não dorme, que passa as noites em claro velando por seus doentes, e que não tem folga de espécie alguma. A Santinha, como carinhosamente a chamamos aqui dentro, continuará mostrando sua caminhada, exemplo maior de benquerença ao próximo, de bondade, de ternura infinita e, principalmente, de amor aos desafortunados. ●

Revista da  
**Santa Casa**  
da Misericórdia de Fortaleza




*Só falta você!  
Anuncie*

(85) 8847.6151

3081.3042

E-mail: santacasa@secrel.com.br



# Cálculos da vesícula biliar

Olavo Napoleão de Araújo Júnior  
Cirurgião Geral

O primeiro cálculo da vesícula biliar que se tem conhecimento data de cerca de mil anos a.C, tendo sido descoberto na múmia de uma sacerdotiza de Amen. Apesar de várias descrições de sintomas associados a patologias da vesícula biliar, a maior parte da evolução do diagnóstico e tratamento das doenças da árvore biliar deu-se nos últimos 150 anos.

A freqüência de cálculos biliares aumenta com a idade, sendo cerca de três vezes mais freqüentes nas mulheres que nos homens. Estudos de autópsias demonstram que 17 por cento das mulheres e 8 por cento dos homens, acima de 20 anos, apresentam cálculos.

Apesar de cerca de 98 por cento das patologias das vias biliares terem origem em cálculos, em algumas situações ocorre inflamação / infecção da vesícula biliar por outros motivos, sendo necessária a cirurgia, mesmo na ausência de cálculos. Os principais elementos envolvidos na composição dos cálculos biliares são o colesterol, os pigmentos biliares e o cálcio, entre outros. Nos povos ocidentais, os cálculos mais freqüentes são aqueles formados por colesterol e a sua formação é o resultado da precipitação de partículas sólidas da solução, devido ao desequilíbrio entre os diversos componentes da bile.

As causas implicadas na formação e precipitação do colesterol incluem os fatores constitucionais, as bactérias presentes na bile, o refluxo dos líquidos intestinais e pancreáticos para dentro da vesícula, hormônios femininos, obesidade e estase biliar. Já os cálculos em cuja composição predominam pigmentos biliares, são mais comuns naquelas pessoas que foram acometidas de infecção da árvore biliar, doenças que causam obstrução dos canais biliares e patologias hematológicas que provocam destruição precoce das hemáceas (ane-

mia falciforme). Na prática, o tratamento é o mesmo, sejam os cálculos predominantemente de colesterol ou pigmentos biliares.

A vesícula biliar tem a função de armazenar a bile para ser utilizada no auxílio à digestão através da emulsificação das partículas, principalmente as mais gordurosas. É por esse motivo que a dor no andar superior do abdômen, seguida muitas vezes de náuseas e vômitos, geralmente surge após as refeições, momento em que a distensão do estômago pelo alimento estimula a contração da vesícula na tentativa de drenar a bile para o duodeno.

Quando existe(m) cálculo(s) no interior da vesícula, o canal de drenagem é obstruído por esses, impedindo a saída da bile para o intestino e exacerbando os sintomas acima. O tempo em que este canal permanece obstruído determina a intensidade das crises e a sua duração.

Sintomas de leve intensidade, como intolerância a alimentos gordurosos, flatulência, plenitude pós prandial, eructações, azia e sensações vagas no abdômen são as queixas mais freqüentes das pessoas portadoras de cálculos biliares. Na grande maioria das vezes, o uso de analgésicos durante a crise relaxa a musculatura da vesícula, deslocando o cálculo e aliviando de imediato a dor.

A presença de cálculos em contato com a vesícula determina um processo inflamatório progressivo, caracterizando a colecistite crônica, que não necessita tratamento de urgência, mas pode levar a complicações muitas vezes graves. A cirurgia programada é o tratamento de escolha.

Quando o cálculo permanece encravado no local de saída da vesícula, mesmo após o uso de analgésicos, acarreta estase da bile na vesícula, evoluindo para a proliferação bacteriana. Tem início aí o quadro infeccioso de

colecistite aguda, que é uma das complicações mais freqüentes causada por cálculos e que exige tratamento imediato com analgésicos, antibiótico e cirurgia.

Naquelas pessoas em que a presença de cálculos está associada a sintomas, a cirurgia é a regra, porém cerca de 20% dos casos não apresentam nenhum sintoma e geralmente são diagnosticados quando da realização de exames de ultrasonografia por outro motivo. A conduta cirúrgica nesses casos envolve desde a decisão pessoal, associada a fatores como tamanho do(s) cálculo(s), doenças pré existentes, achados ultrasonográficos, idade, história clínica, entre outros.

Sabemos que 2% das pessoas assintomáticas irão desenvolver sintomas em um ano, daí entendemos que uma pessoa com idade entre a segunda e terceira décadas, portadora de cálculos, tem uma grande probabilidade de desenvolver sintomas em uma fase mais avançada da vida. De posse dos dados clínicos e de laboratório, o cirurgião tem condição de avaliar as possibilidades de complicações e discutir a melhor conduta individualizada, sempre esclarecendo ao paciente todos os aspectos que influenciam no prognóstico.

Com a introdução dos métodos de diagnósticos por imagem, somando-se aos métodos de raios X convencionais, obtivemos, através da ultrasonografia, cerca de 98% de eficácia e especificidade para o diagnóstico de cálculos vesiculares. Além disso, a ultrasonografia é um exame não invasivo, acessível a grande maioria da população e pode ser realizado rapidamente, sem preparo. A colelitíase, por se tratar de uma patologia freqüente e de um diagnóstico acessível por exames não invasivos e de fácil execução, está sendo diagnosticada com uma maior freqüência, possibilitando o

tratamento adequado no tempo hábil, evitando assim suas complicações.

Na segunda metade do século XIX, as primeiras cirurgias da litíase biliar consistiam somente na retirada dos cálculos. A primeira colecistectomia foi realizada em 1882, na Alemanha. A partir de então, apesar de algumas inovações, a técnica básica permaneceu imutável até 1986, quando foi realizada a primeira colecistectomia vídeo-laparoscópica. Esta técnica, surgida na França, logo se difundiu por todo o mundo, sendo realizada no Brasil a partir de 1990.

A principal diferença consiste no

modo de acesso à cavidade abdominal, que é feito através de quatro orifícios na parede, onde são colocados canais tubulares com sistemas de válvulas, por onde são introduzidos a câmera e o instrumental para a realização do procedimento, visualizado em um monitor de vídeo. Dessa maneira, não são feitas incisões musculares, tornando a recuperação rápida, pouco dolorosa, possibilitando um breve retorno às atividades habituais e com um efeito estético bem mais satisfatório.

Apesar de inicialmente as indicações de vídeo-cirurgias terem algumas

limitações, com o aprimoramento da técnica atualmente a maioria das cirurgias é realizada através desse método, exceção feita para aqueles casos em que não temos acesso seguro à cavidade abdominal para a colocação da câmera. A excelência na indicação dessa técnica, com as vantagens indiscutíveis, não deve levar à banalização do método, mesmo porque o procedimento cirúrgico intraabdominal é semelhante à técnica aberta, estabelecida há mais de um século, com riscos e complicações potencialmente graves. ●

## Restaurada a Capela da Santa Casa

**E**stá com novo aspecto a Capela Medalha Milagrosa, da Santa Casa da Misericórdia de Fortaleza. Primeiramente, foram substituídos todos os combogós das paredes laterais por vitrais articulados de muito bom gosto, e que podem ser abertos a partir do instante em que os ventiladores forem insuficientes para refrescar a platéia. Os bancos são novos e modernos e até a iluminação passou por uma vistoria total.

O ambão, que é a mesa da palavra,

foi confeccionado nas oficinas da instituição e mostra o zelo como foi produzido. O sacrário é uma peça única, confeccionada em São Paulo, pelo Apostolado Litúrgico, que somente faz peças por encomenda. Imagens danificadas foram fielmente restauradas e o altar de São José, o patrono da casa, foi reconstruído.

Na festa para inaugurar o novo templo, destaque para duas pessoas dois médicos que foram notáveis em todas as distintas etapas dos trabalhos de

recuperação: o provedor Evandro Salgado Studart da Fonseca e o mordomo Antonio Mota Pontes.

Importante destacar que os recursos para a restauração da Capela foram todos oriundos de doações de pessoas e instituições. Afóra pessoal da casa, a Irmandade não teve qualquer despesa nessa obra.

A Capela da Medalha Milagrosa é uma réplica da capela das aparições na França, onde Nossa Senhora apareceu a Santa Catarina. ●





# Critérios para admissão e alta da UTI

**Ana Cecília Santos Martins**

Médica Intensivista da Santa Casa

**D**iante da crescente demanda de leitos de UTI, faz-se necessário um conhecimento mínimo para definir os pacientes que têm real benefício com o tratamento em central desse porte. Muitos dos falsos conceitos têm sofrido modificações. Por exemplo, a idéia de só vai para a UTI quem está "para morrer". Ao contrário, está

levando em consideração sinais vitais e dados laboratoriais que indiquem gravidade. Porém, diante do dilema diário de definir qual o paciente que mais se beneficia do tratamento intensivo, o modelo que parece mais sensato baseia-se no estabelecimento de prioridades.

O Guideline da Sociedade Norte-americana de Medicina Intensiva, de

1999, define o modelo de prioridades, que é dividido em quatro níveis, de acordo com o potencial de recuperação e, portanto, o benefício de internamento na UTI.

**Prioridade 1:** Trata-se de pacientes graves, instáveis, que necessitam de tratamento e/ou monitorização que não podem ser feitos fora da UTI, como a utilização de venti-

lação mecânica e a administração de drogas vasoativas. Neste exemplo, encaixam-se aqueles pacientes que têm insuficiência respiratória ou choque no pós-operatório.

**Prioridade 2:** Aqui estão incluídos os pacientes que necessitam de monitorização intensiva, pois podem precisar de intervenção imediata. Como exemplo, estão os pacientes portadores de doenças crônicas (diabetes mellitus, HAS, IRC) que apresentam descompensações agudas (emergência hipertensiva, IAM, AVC).

**Prioridade 3:** Neste grupo estão os pacientes criticamente doentes, mas que

têm pouca chance de recuperação à sua doença de base. Eles podem ir para a UTI, mas algumas intervenções, como ventilação mecânica e manobras de RCP devem ser discutidas. Como exemplo, temos os pacientes oncológicos com doença metastática e insuficiência respiratória causada por obstrução pelo tumor.

**Prioridade 4:** São aqueles pacientes que no geral não são candidatos à UTI. Dividem-se em duas categorias: a) Pacientes com baixo risco de complicação (ex. cetoacidose diabética estável), classificados como "bem demais" para se beneficiar da UTI; b) Pacientes com doença terminal ou irreversível, na iminência de morte (ex. falência de múltiplos órgãos, doença metastática sem opção de tratamento), que são considerados num estado "mal demais" para receber os benefícios de um tratamento intensivo.

Mas é preciso ficar claro que estes modelos não representam mais que sugestões. O ideal mesmo é que cada hospital estabeleça o seu protocolo próprio.

Os critérios de alta da UTI estão baseados na recuperação da patologia que determinou o internamento ou na estabilidade do doente, de acordo com parâmetros fisiológicos. Quando o paciente adquire estabilidade não mais se faz necessária a monitorização nessa unidade intensiva, deverá ser definida sua alta.

Longe de considerar o assunto esgotado, é preciso ficar o alerta de que todas essas condutas necessitam, além do conhecimento técnico, uma análise aprofundada de cada caso, especialmente com familiares, médico assistente e médico uteista, trabalhando juntos. Assim, busca-se seguir um dos dogmas básicos da Medicina: "Curar, quando possível; aliviar, sempre".



comprovado que a internação precoce tem influenciado muito no curso de algumas patologias graves. Porém é preciso também ter sempre em mente que não se faz milagres em uma UTI.

Como a avaliação de um paciente grave demanda análise criteriosa de muitos fatores, nem sempre é fácil estabelecer critérios bem definidos para indicação de unidade de tratamento intensivo, especialmente quando se tem que escolher entre alguns pacientes.

Existem algumas sugestões de critérios para definir admissão à terapia intensiva, baseados em patologias, de acordo com os sistemas acometidos (cardiovascular, respiratório etc), ou

Desfrute do clima ameno e descubra as belezas naturais que a serra lhe proporciona.



**Remanso  
Hotel de Serra**



### INFORMAÇÕES E RESERVAS

Fortaleza - Rua Barão do Rio Branco, 1721 - Centro  
Fone: (85) 3231.7088  
Guaramiranga • Fone/Fax: (85) 3325.1222  
[www.remansohoteldeserra.com.br](http://www.remansohoteldeserra.com.br)  
E-mail: [rhs.rhs@terra.com.br](mailto:rhs.rhs@terra.com.br)

- Capela
- Playground
- Restaurante
- Churrasqueira
- Salão de Jogos
- Pesque e Pague
- 65 apartamentos
- Trilhas ecológicas
- Quadra Poliesportiva
- Salão de Convenções
- Piscina Adulto e Infantil

solidariedade,  
a semente  
que germina  
no coração  
da gente.




**agripec**  
Cultivando o Brasil

**As coisas Boas da  
vida sempre vêm  
com um sorriso.**

Televendas:  
0800-85 6767

**UNIODONTO**  
SISTEMA NACIONAL DE COOPERATIVAS ODONTOLÓGICAS



ANS - nº 33525.8



## ESTANCIA Vale das Flores

Restaurante diariamente aberto ao público.

Auditório para eventos

Diárias com café da manhã e equipamento de lazer incluso

Informações e Reserva (85) 3224.5901 / 3264.6365

www.valedasflores.com.br - estancia@valadasflores.com.br

Gostoso hotel de lazer com cavalos, pôneis, charretes, caiaques, barco a remo, piscina, pesque e pague e trilha ecológica. Tudo isso e muito mais, em meio a uma natureza exuberante, em Pacoti, na Serra de Guaramiranga.

**"Aproveite suas Férias  
e venha com seus filhos para  
a Estância Vale das Flores"**



Neuma Designer



**CLDO**  
CENTRO LASER E  
DIAGNÓSTICO OCULAR

### EXAMES / DIAGNOSE / TRATAMENTOS A LASER

- Angiografia / Retinografia Fluorescente
- Campo Visual Computadorizado
- Curva Tonométrica
- Erbiometria
- Ecografia A e B
- Gonioscopia
- ICG Angiografia
- Laser de Argônio
- Lentes de Contato
- Mapeamento de Retina
- PAM

- Paquimetria
- Retinografia
- Topografia Corneana
- Visão de Cores
- Visão Sub-normal
- YAG laser
- TTT - Termoterapia Transpupilar
- Microscopia Especular
- POT - Terapia Fotodinâmica
- OCT - Tomografia de Coerência Óptica.

### CIRURGIAS

- Buraco Macular
- Catarata - Facoemulsificação
- Descolamento de Retina
- Estrabismos
- Exérese
- Glaucoma
- Membrana
- Plástica Ocular
- Pterígio
- Recobrimento Conjuntival
- Tumor
- Vitrectomia

Tratando os Olhos com Excelência

**(85) 3252.6451**

R. Ildelfonso Albano, 1373 • Aldeota • Fortaleza - CE • CEP 60.115.000 • Fax (85) 3254.6066 • www.cldo.com.br

Neuma Designer

CRM 5185

### Postos de Coleta:

- Av. Barão de Studart, 730 - Fone: 3261.2166
- Av. Barão de Studart, 722 (P. Pediátrico) - Fone: 3261.2166
- Av. Treze de Maio, 1654 - Fone: 3281.5484
- Av. Bezerra de Menezes, 970 - Fone: 3281.3377
- Av. Oliveira Paiva, 2909 - Fone: 3278.7161
- Av. Padre Valdevino, 800 - Fone: 3252.1909
- Rua Frei Mansueto, 1200 - Fone: 3267.9231
- Av. Padre Antonio Tomás, 2067 - Fone: 3261.9332
- Av. João Pessoa, 4408 - Fone: 3494.5271

### Direção Médica:

**Dra. Maria Zélia Petrola Jorge Bezerra**  
**Dr. Yuri Vieira Cunha Picanço**



**RESULTADOS VIA INTERNET**  
**WWW.EMILIORIBAS.COM.BR**



Neuma Designer

# Fort Lav

## LAVANDERIA HOSPITALAR

Rua Frei Odilon, 1380 - Presidente Kennedy  
CEP: 60.355.290 - Fortaleza - Ceará



**(85) 3478.3801**

Neuma Designer

## Escola em prol da vida

O estágio clínico-cirúrgico da Santa Casa propicia aos acadêmicos uma oportunidade ímpar de conhecerem uma infinidade de pacientes com enfermidades as mais diversas e saberem se portar frente a cada caso.

Graças a um suporte teórico-prático embasado em sessões clínicas, seminários, discussões de casos e, sobretudo, no aprendizado diário, o estágio nos capacita e autoriza a acompanharmos o paciente desde a admissão, passando pela sala de cirurgia, quando indicada, e nos incentiva a assistido de perto durante todo o pós-operatório, o que fortalece em muito a já estreita relação médico-paciente.

Estou na Santa Casa desde abril deste ano e estou absolutamente certo de que quando deixar esta instituição estarei bem mais preparado para exercer a profissão que abracei.

Destarte, seguramente, estou ciente de que mais que um hospital, a Santa Casa da Misericórdia de Fortaleza é uma escola em prol da vida.



**Antonio Bruno V. Nepomuceno,**

acadêmico do 7º semestre de Medicina da UFC



## Aprendi além do que esperava

**Ana Paula Braga de Freitas,**  
auxiliar de enfermagem

O estágio que me é proporcionado pela Santa Casa foi e continua sendo muito importante para o meu crescimento e aprendizado profissional. Através dele, pude aperfeiçoar minhas técnicas, participar de uma equipe multidisciplinar e aprender além do que eu esperava. Foi exatamente aqui onde tive o verdadeiro contato com os pacientes, vendo suas dificuldades e tentando ao máximo ajudá-los, dentro do nível de minha capacidade.

Com esse estágio, tenho um maior suporte para meu currículo. Os ensinamentos e os conseqüentes aprendizados contribuem sobremaneira para tal. Não é sem razão que cresce cada vez mais o número de estudantes que desejam conseguir aqui uma vaga como estagiário.

Sinto-me hoje uma profissional bem mais segura do que quando entrei. Sinto-me capacitada para exercer lá fora a profissão que abracei, porém a cada dia continuo aprendendo algo diferente que guardo em minha bagagem de conhecimentos.

## Estágio bem orientado é quase tudo

O importante no estágio não é apenas observar e cumprir a carga horária, mas consiste no aprendizado, em estar preparado para exercer a profissão com qualidade, ética e eficácia. Um estágio bem orientado é fundamental na formação profissional. Apesar das dificuldades, é exatamente isso que a Santa Casa proporciona, por ser um hospital de grande porte e diariamente atender aos mais diversos problemas sociais oriundos da relação saúde-doença.

Iniciei meu estágio há mais de um ano e, apesar do cansaço físico e emocional causado por plantões movimentados, o fascínio pela profissão e a sensação de ser útil aumentam a cada atendimento realizado.

Somos uma equipe que tem por objetivo a recuperação física e emocional do paciente, bem como o acesso aos serviços solicitados pelos usuários, garantindo que seus direitos e deveres sejam respeitados e cumpridos.

Encontrei aqui assistentes sociais dispostos a contribuir com meu crescimento profissional, tornando possível a troca de saber e de experiência.



**Franciele Menezes Liberato Fernandes,**

Acadêmica do 9º semestre de Serviço Social da UEC



## Amando o paciente sem se comprometer

**Rafaella Duarte Silva Lima,**  
acadêmica do 6º semestre de  
fonoaudiologia da Unifor

No estágio de fonoaudiologia, as ações desenvolvidas além de contribuir para uma melhor qualidade de vida dos pacientes, nos propiciam experiências diferentes com imensuráveis contribuições práticas e humanitárias.

Atuando nos mais diversos aspectos da comunicação humana, o setor de fonoaudiologia possibilita diversas intervenções terapêuticas, tornando-se um serviço de referência na Santa Casa de Fortaleza.

Durante o estágio, pensava assumir apenas uma atitude de aluno, esperando que viessem me ensinar, mas na realidade percebi desde cedo que deveria assumir uma atitude mais profissional. Sempre com responsabilidade e compromisso ético. Obtenho assim um crescimento profissional e muito mais ainda como ser humano.

O estágio me proporcionou oportunidades ímpares de agregar conhecimentos práticos relevantes e complementares aos ensinamentos teóricos do curso de fonoaudiologia, fortalecendo-me mais ainda da importância da relação fono-paciente para a formação profissional de uma fonoaudióloga.

## Disciplina da vida e amizade

O estágio extra-curricular é de grande importância na formação de todos os profissionais, visto que é na prática que nos deparamos com a realidade que iremos enfrentar no dia-a-dia.

Desta forma, o estágio na Santa Casa vem sendo de grande louvor na minha formação profissional, pois durante este período posso observar a realidade existente no hospital que muitas vezes vive de almas bondosas que ajudam com suas doações, e assim fazendo com que o paciente hospitalizado não fique sem o medicamento necessário ao seu tratamento.

Com a teoria auferida na Unifor e a prática que estou ganhando na Santa Casa posso dizer que tenho tudo para ser graduado como um excelente profissional.

Além disso, a convivência com os profissionais da farmácia vem me ensinando uma das disciplinas que não estudamos na faculdade, ou seja a disciplina da vida e da amizade, que é feita e plantada continuamente a cada dia.



**José Edson N. Rodrigues,**  
Estudante do 8º. Semestre  
De Farmácia na Unifor



## Saio mais humana e solidária

**Julieta Cunha,**  
aluna no 9º semestre  
de Medicina da UFC

Não tenho dúvidas, agora que estou vivenciando o estágio, da grandiosa contribuição que a Santa Casa tem a oferecer aos profissionais de saúde. Não digo somente o lado científico, mas, principalmente, o humano.

Descobri que neste hospital há muita solidariedade e esforços para fazer o melhor aos pacientes, embora as condições para o seguimento e tratamento desses ainda estejam distantes do ideal.

É notável a variedade de doenças presentes num espaço tão restrito, assim como a carência de cada doente, que talvez só aqui encontrem o local de confiança e esperança para o alívio de suas dores.

Estou absolutamente convicta de que sairei daqui com horizontes mais amplos e, certamente, muito mais humana e solidária.

Agradeço à coordenação do estágio e ao Centro de Estudos por estarem sempre disponíveis.



# NUTRINE

**BOM GOSTO EM ALIMENTOS**

- FORNECEDOR DE GÊNEROS ALIMENTÍCIOS DA LISTA DA MERENDA ESCOLAR PARA TODO ESTADO DO CEARÁ.
- REPRESENTANTE EXCLUSIVO, LIOTÉCNICA. ATENDEMOS COZINHAS INDUSTRIAIS, HOSPITAIS, PREFEITURAS, E ÓRGÃOS PÚBLICOS EM GERAL.

Neuma Designer

## NUTRINE - NUTRIMENTOS NORDESTE LTDA.

Rua Fênix, 789 - Bairro Luciano Cavalcante - CEP: 60.811-000 - Fortaleza - Ceará  
Fone: (85) 3273.1590 - Fax: (85) 3273.3607 - E-mail: [nutrine@secrel.com.br](mailto:nutrine@secrel.com.br)

**Selachii**

(85) 3295.6333



Produtos Selachii - Qualidade em Harmonia com a Natureza

## Linha Millenium 2005

Um Show de Saúde e Economia na sua Cozinha

**SUPERZON**

30 ANOS  
CUIDANDO DA SAÚDE  
DA ÁGUA

Presente no seu dia a dia

- ✓ Economia de Energia
- ✓ Evita Abre e Fecha da Geladeira
- ✓ Água pura livre de Germes e Bactérias
- ✓ Lave Frutas e Verduras com Segurança
- ✓ Elimina o incômodo do Garrafão
- ✓ Água Natural ou Gelada

CONHEÇA  
TAMBÉM A LINHA  
INDUSTRIAL



INSTALAÇÃO  
GRÁTIS



GANHE UM  
LINDO BRINDE

Av. Duque de Caxias, 68 - Centro.

**3254.5200**

Neuma Designer

DISTRIBUIDOR  
AUTORIZADO

**DISK**

**ULTRAGAZ**

**3281.5994**

**DISTRIBUIDOR  
UNIVERSAL ÁGUAS**

**SAC. 3281.5994**

Água Mineral Natural  
**LitOrágua**  
Fluoretada

Neuma Designer

Entre você também nestas aventuras

MORANGO  
CHOCOLATE BRANCO  
CHOCOLATE

# WAFERS RECHEADOS AVENTURAS

ABACAXE

**PELAGGIO**

*É muito mais sabor*

BISCOITOS WAFERS COM RECHEIOS NOS SABORES: ABACAXE • CHOCOLATE BRANCO • CHOCOLATE • MORANGO

FRIGORÍFICOS

**UNIBOI**

PERTO DA SUA CASA, QUALIDADE EM SUA MESA.

Carnes:

**BOVINA** **SUINA** **AVES**

LOJA: **3231.9799**

TELE-ENTREGA: **3231.2400**

Rua Senador Pompeu, 834  
Galeria Pedro Jorge - Sala 40-42  
Esquina c/ General Sampaio

Neuma Designer

 01-02-03-04	 05-06-07-08	 09-10-11-12	 13-14-15-16	 17-18-19-20	 21-22-23-24	 25-26-27-28	 29-30-31-32	 33-34-35-36	 37-38-39-40
 41-42-43-44	 45-46-47-48	 49-50-51-52	 53-54-55-56	 57-58-59-60	 61-62-63-64	 65-66-67-68	 69-70-71-72	 73-74-75-76	 77-78-79-80
 81-82-83-84	 85-86-87-88	 89-90-91-92	 93-94-95-96	 97-98-99-00	<p><b>ACERTE NO BICHO SEM AGREDIR A NATUREZA</b>  <b>PARA TODOS É CREDIBILIDADE</b></p> <p><b>Av. Tristão Gonçalves, 123 - Centro - PABX: 3452.2050 - TELE-JOGO: 3212.2511</b></p>				

Neuma Designer

# queiroz galvão

Venha brilhar nessa noite de luz.

Reservas Informações:  
(85) 3254.4666  
• www.marinapark.com.br  
• marina@marinapark.com.br



Vive la  
**FRANCE**

Réveillon Marina Park 2005



Chiclete com Banana



Babado Novo

Parcelado  
no cartão de  
crédito.

Luciano Bruno e Banda Dona Zefa  
• Tenda Eletrônica • Espaço Zen • Espaço Esotérico  
• Café Paris • Buffet e bebidas inclusos



Centro Integrado de  
Terapias e Estéticas

**CINTE**

Você já pode contar com os serviços especializados do mais completo Centro Integrado de Terapias e Estéticas do Estado.

- Acupuntura
  - Atendimentos: domiciliar e empresarial
- Dança de Salão
  - Depilação Definitiva
- Cursos Especiais
  - Embelezamento
- Estética Facial e Corporal
  - Florais de Bach
- Hidroginástica
  - Hidroterapias
- Iridologia Comportamental e Orgânica
- Massoterapias Orientais e Ocidentais
  - Meditação e relaxamento
- Natação Infantil
  - Osteopatia
- Pré e Pós-Operatório de Cirurgia Plástica e Mastectomia
  - Reiki
- Podologia com Terapia dos Pés
  - Yoga
- Shiatsu
  - Terapias especiais para Gestantes e 3ª Idade

CENTRO INTEGRADO DE TERAPIAS E ESTÉTICAS

Rua Padre Luis Figueira, 70 - Aldeota - Fortaleza - Ceará

Fone: (85) 3254.8302 / 3488.7891 - CEP: 60.120-150

www.cinte.net.br - cinte@cinte.net.br

**FIEC**  
**SESI**  
**SENAI**  
**IEL**

**Sistema Federação das  
Indústrias do Estado do Ceará**

**Santa Casa da Misericórdia**

Serviço de Ultrasonografia



• Dr. Marigelbio Lucena  
• Dr. João Carlos Nogueira

**ULTRASONOGRAFIA**

- ▶ Abdominal
- ▶ Obstétrica
- ▶ Pelvica (Masculino e Feminino)
- ▶ Transvaginal
- ▶ Tireóide
- ▶ Cervical
- ▶ Saco Escrotal
- ▶ Próstata Transretal
- ▶ Próstata Transabdominal
- ▶ Mamas
- ▶ Vias Urinárias
- ▶ Renal
- ▶ Morfológico Fetal
- ▶ Parótidas
- ▶ Glândulas Sub-Mandibulares
- ▶ Glândulas Sub-linguais
- ▶ Controle de Ovulação
- ▶ Tórax (Extra-Cardíaco)
- ▶ Partes Moles
- ▶ DOPPLER COLORIDO (OBSTÉTRICO, ABDOMINAL E GINECOLÓGICO)

Heuma Designer

Rua Barão do Rio Branco, 20 - Fone: (85) 3455.9100 - Ramal 207 - Fortaleza - Ceará



Facilite a sua vida!  
Invista na sua segurança e  
desfrute dos benefícios  
e das vantagens que a  
**Poupança BEC oferece**

- ✓ Extrato detalhado
- ✓ Emissão de cartão magnético
- ✓ Maior comodidade
- ✓ Movimentação da conta através do Auto-Atendimento, BecNet ou nos Caixas
- ✓ Depósito em qualquer dia da semana
- ✓ Compras através da Rede Shop
- ✓ Ressarcimento de CPMF após 30 dias para pessoa física e jurídica
- ✓ Garantia do Governo Federal



**Poupança BEC, seu futuro agradece!**

**www.bec.com.br**

Fortaleza: (85) 3216.3500 - Outras localidades: 0800.853500

