

SANTA CASA 150 anos

ENVOLPAMENTO AUTORIZADO PODE SER ABERTO PELA ECT

Impresso Especial
9912226117 DR-CE
MD - Marketing Direto
CORREIOS




Cerimônia abre os 150 anos de lutas pela vida

Começam as comemorações do sesquicentenário da Santa Casa de Fortaleza.

A sociedade cearense participa dos atos que assinalam um século e meio de existência do primeiro hospital do Ceará.

Este ano marcou, também, a posse de Luiz Marques e da mesa administrativa.

Pré e pós operatório em cirurgia plástica
 Redução de medidas | Rádio frequência anti flacidez
 Massagem desintoxicante | Drenagem linfática manual,
 facial e corporal | Mantus III, Hertix, Drenagem power
 Limpeza de pele, hidratação facial | Peeling de cristal e
 diamante | Drenagem linfática para gestantes



Pátio Dom Luís
 Rua Marcos Macedo 1333
 salas 1708-1709-1710
 55 (85) 3267.6067

George Régis
 Diretor clínico
 Cirurgião Plástico cremec 6126

Talita Ribeiro
 Fisioterapeuta crefito 119.167-F

 **PLENA**
 clínica de estética

EDITORIAL

MUDAR, MANTENDO A QUALIDADE.

Neste emblemático ano de 2011, quando a Santa Casa da Misericórdia de Fortaleza completa 150 anos, tive o prazer de assumir a presidência do Centro de Estudos dessa instituição.

Confesso a vocês leitores que, ao assumir esse cargo, deparei-me também com um desafio: suceder uma gestão que já desempenhava seu papel com excelência frente ao Centro de Estudos. Como melhorar o que já é bom?

O mandato que me precedeu colecionou vitórias, com a melhoria e ampliação dos programas de ensino para Acadêmicos e Médicos Residentes, organização das Jornadas Científicas da Santa Casa e dos Torneios de Jogos Internos.

Na editoração da Revista da Santa Casa, o Dr. Ivon Teixeira e sua equipe mantiveram um crescente interesse do público leigo (alvo desta publicação), com abordagem constante de temas médicos atuais e relevantes. Com certeza, isso foi primordial para que a revista atingisse o reconhecimento, respeito e abrangência que hoje possui.

Além disso, a revista proporcionou a prestação de justas homenagens aos muitos funcionários exemplares que compõem a Santa Casa. Através da publicação de suas histórias e de depoimentos de quem trabalha ou trabalhou no hospital, o público pode entender o trabalho do profissional de saúde



DR. PEDRO COLLARES
Presidente do Centro de Estudos

e conhecê-lo melhor também a nível pessoal. Torna-se evidente a relação de amor pelo trabalho e afeto pela Santa Casa, que comumente já se observa entre os que participam dessa instituição.

Não podemos esquecer ainda do papel fundamental que a revista vem desempenhando ao abrir um canal de comunicação entre a administração da Santa Casa (Provedoria e Diretoria) e o público, permitindo divulgação de mensagens, avisos, opiniões, esclarecimentos e até demonstrações financeiras.

Como vocês podem ver, nossa nova gestão do Centro de Estudos terá, realmente, um desafio pela frente: fazer, pelo menos, um trabalho tão bom como o que vem sendo feito.

Entretanto, também terei ajuda para superar tal desafio. Estamos vivendo uma era de melhorias constantes na Santa Casa. O exemplo mais recente dessas melhorias é o início do Internato em Clínica Médica da instituição, consoli-

gando o ambiente acadêmico e de ensino da Santa Casa, contando ainda com a participação de um ícone da medicina: Dr. Oto Leal.

Acreditando que as "boas novas" continuarão a surgir na Santa Casa, facilitando o trabalho do Centro de Estudos, torço para que este novo mandato compartilhe da mesma trilha de sucesso até então traçada na nossa instituição.

www.colegioelite.com.br
colegioelite@hotmail.com

Colégio



CURSOS TÉCNICOS:

Enfermagem | Farmácia | Radiologia | Nutrição | Saúde Bucal
Laboratório | Segurança do Trabalho | Administração

ESPECIALIZAÇÕES TÉCNICAS:

Instrumentação Cirúrgica | Cuidado ao Idoso | Enfermagem do Trabalho

SEDE CENTRO
Av. Duque de Caxias, 641
Tel: 3253.7788

SEDE DAMAS
Av. João Pessoa, 6302
Tel: 3292.0808



CLÍNICA TRAJANO ALMEIDA

DIAGNÓSTICO POR IMAGEM

Há 37 anos cuidando da sua imagem

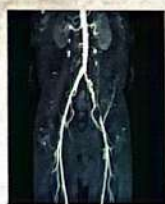
- ☞ Tomografia Computadorizada Multislice
- ☞ Ressonância Magnética de Alto Campo
- ☞ Mamografia Digital com Selo de Qualidade do CBR
- ☞ Radiologia Digital
- ☞ Ultrassonografia
- ☞ Densitometria Óssea
- ☞ Exames Laboratoriais



*Tomografia Comp. Multislice
Siemens Somaton Emotion*



*Ressonância Magnética de
alto campo - Philips Achieva*



Modernidade e Credibilidade

Atendimentos personalizados em um ambiente seguro e confortável no qual a satisfação dos clientes e dos médicos é sempre priorizada.

Estacionamento com manobristas
www.trajanoalmeida.com.br

Av. Dom Luís, 200 - Aldeota - Fortaleza - CE - (85) 3066.790C
cta@veloxmail.com.br



SUMÁRIO

- 03** Editorial
- 06** 150 anos
Cerimônias marcam a abertura
- 08** 150 anos
Provedores Eméritos
- 10** Posse
Luiz Marques e mesa são empossados na Santa Casa
- 19** 150 anos
Mordomo Leome Belém enaltece os agraciados
- 22** 150 anos
Ex Abundantia Cordis Enim os Loquitur (A boca diz aquilo de que está cheio o coração)
- 29** 150 anos
A história da oftalmologia do Ceará passa pela Santa Casa
- 39** Lembranças
Na Santa Casa, Monteiro aprendeu e ensinou muito
- 42** Hospital-Escola
Christus destaca a vocação da Santa Casa para o ensino médico
- 45** Generalista
Prof. Oto Leal agora na Santa Casa
- 47** Modernidade
Dra. Alexandra Mano, uma mulher fazendo cirurgias na Santa Casa
- 54** Centro Cirúrgico
Um bloco cirúrgico renovado que realiza 30 cirurgias por dia

A Revista da Santa Casa é uma publicação da Santa Casa da Misericórdia de Fortaleza, com supervisão direta de seu Centro de Estudos. De periodicidade bimestral, tem circulação gratuita e dirigida, através de mala direta, a autoridades e diversos outros segmentos da área de saúde. Ela não representa um só real de despesas para a Santa Casa. Todos os seus custos são cobertos por comerciais de empresas e instituições outras que acreditam no seu elevado grau de abrangência. Esta revista não se responsabiliza pelas opiniões apresentadas nas matérias assinadas. É permitida a reprodução total ou parcial de seu conteúdo, entretanto solicita-se a citação da fonte e o envio de um exemplar da publicação para o Centro de Estudos.

EXPEDIENTE

**DIRETORIA DO CENTRO DE ESTUDOS PROF. OSVALDO SOARES
GESTÃO 2011/2012 - FONE: 3455.9178 / FAX: 3455.9167**

e-mail: centrodeestudos@santacasace.org.br

Presidente: Dr. Pedro Collares Maia Filho

Vice-Presidente: Dr. André Pires Cortez

1ª Secretária: Entª. Michelline Soeiro de Oliveira

2ª Secretária: Fisiot. Karine Passos Campelo Moreira

Tesoureiro: Dr. Érico de Carvalho Holanda

Revista da Santa Casa

site: www.revistadasantacasa.com.br

e-mail: santacasa@secel.com.br / revistadasantacasa@yahoo.com.br

Idealização: Prof. Gonzaga Vale

Coordenação e Supervisão: Vinicius Roberto Benevides

Editor Geral: Luciano de Paiva (Mtb 073)

Editor Adjunto: Luis Marcelo Benevides de Paiva

Editor Científico: Dr. André Pires Cortez

Assistente de Edição: Janne de Oliveira Andrade

Diretor Comercial: Luis Marcelo Benevides de Paiva

Publicidade: Fone (85) 8847.6151 / 9625.0809

Fotografias: Lucas Petrowsky e Marcelo Paiva

Projeto gráfico e diagramação: D' Criação (85) 8821.4808

Impressão e Acabamento: Gráfica Cearense (85) 3260.7100

Provedoria

LUIZ GONZAGA NOGUEIRA MARQUES

PROVEDOR

JOÃO PAULO SIMÕES ACCIOLY DE CARVALHO

1º VICE-PROVEDOR

CRISANTO FERREIRA DE ALMEIDA

2º VICE-PROVEDOR

ADAUTO FERNANDES DE OLIVEIRA

3º VICE-PROVEDOR

MARIA ESTEVES MAIA

1ª SECRETÁRIA

MARIA AMBROSINA DE OLIVEIRA ESTELLITA

2ª SECRETÁRIA

LEORNE MENESCAL BELÉM DE HOLANDA

1º TESOUREIRO

ROBERTO DE AZEVEDO MOREIRA FILHO

2º TESOUREIRO

JOSÉ ADAUTO BEZERRA

MORDOMO DO HOSPITAL DA SANTA CASA

EVANDRO SALGADO STUDART DA FONSECA

DIRETOR DE ENSINO E PESQUISA

Conselho Fiscal

Titulares:

ADRIANO BORGES MARTINS

JOÃO CASSIANO DE OLIVEIRA

HUGO PERGENTINO MAIA FILHO

Suplentes:

JOSÉ ANCHIETA GOMES BARREIRA

MARIA RUTH FURTADO BEZERRA

WALDYR DIOGO DE SIQUEIRA FILHO

Mesa administrativa (mordomos)

ADAUTO FERNANDES DE OLIVEIRA

CARLOS FERNANDO FURTADO

CÉLIO FERREIRA FONTENELE

CRISANTO FERREIRA DE ALMEIDA

DOMENICO GABRIELLE

DOMINGOS JOSÉ RODRIGUES ARAGÃO

EDYR ROLIM

EVANDRO SALGADO STUDART DA FONSECA

FRANCISCO BATISTA TORRES DE MELO

FRANCISCO DAS CHAGAS MAGALHÃES

FRANCISCO DAS CHAGAS MARIANO

GERMANO FRANCISCO DE ALMEIDA

GLAURA FERRER DIAS MARTINS

JOÃO BATISTA FUJITA

JOÃO DE DEUS CAVALCANTI FILHO

JOÃO PAULO SIMÕES ACCIOLY DE CARVALHO

JOSÉ ADAUTO BEZERRA

JOSÉ BARBOSA HISSA

JOSÉ FERREIRA DE ASSIS

JOSÉ JOAQUIM NETO CISNE

JOSÉ REGO FILHO

LEORNE MENESCAL BELÉM DE HOLANDA

LUIZ CIDRÃO DE OLIVEIRA

LUIZ GONZAGA NOGUEIRA MARQUES

MARCOS SILVA MONTENEGRO

MARIA AMBROSINA DE OLIVEIRA ESTELLITA

MARIA CATHARINA LEÃO DE FREITAS

MARIA ESTEVES MAIA

PAULO FERREIRA STUDART

RAIMUNDO ELMO DE PAULA VASCONCELOS

RAIMUNDO FRANCISCO PADILHA SAMPAIO

RAUL RIBEIRO DE SOUSA

ROBERTO DE AZEVEDO MOREIRA FILHO

ROBERTO FIÚZA MAIA

ROBERTO SÉRGIO OLIVEIRA FERREIRA

ROSILDO LIMA VERDE

TEREZINHA FERREIRA

WERTHER MAGALHÃES CATUNDA

Um Novo Padrão de Saúde no coração do Benfica

Pronto Atendimento em Otorrino • Endoscopia Digestiva
Laringoscopia • Nasofibroscopia Audiometria • Teste
Labirintite • Otorrinolaringologia • Gastroenterologia
adulto e pediátrico • Cirurgia vascular • Cardiologia
Pediatría • Fonoaudiologia • Psicologia

Av. Carapinima, 2415 - Benfica - Fortaleza - Ceará
Fones: 85 3281.9575 - 3214.4073

Clínica

Benfica

DIRETOR MÉDICO:
DR. JOSÉ GERARDO PIMENTEL NETO - CRM 5413





Cerimônias marcam a abertura do sesquicentenário da Santa Casa

Quase meio milhar de pessoas prestigiou a cerimônia de abertura dos festejos alusivos aos 150 anos de fundação da Santa Casa da Misericórdia de Fortaleza. "Este é um momento – disse o provedor Luiz Marques – de muita satisfação para a irmandade. E para todos quantos se empenharam para que chegássemos até aqui".

Na programação, foi realizada missa em ação de graças, na Capela da Medalha Milagrosa, tendo como celebrante o padre Targino. Após a cerimônia gratulatória, uma outra cerimônia, também importante: o lançamento do selo personalizado que marca o Sesquicentenário da Santa Casa, criado pelos Correios especialmente para a data.



ULTRA-SONOGRAFIA GERAL / DENSITOMETRIA ÓSSEA
MAMOGRAFIA DIGITAL / RADIOLOGIA GERAL DIGITAL
TOMOGRAFIA COMPUTADORIZADA / PUNÇÕES E BIOPSIAS.

Responsável Técnico: DR. RICARDO MENDONÇA ROCHA (CRM 6759)

RUA ANTÔNIO AUGUSTO, 1271 / ED. MEDICAL GÊNESE
(entrada pela Av. Santos Dumont)

(85) 3254.5888

Sociedade cearense e autoridades prestigiam o evento

Houve também a entrega do título de Provedor Emérito àqueles que tanto contribuíram para o crescimento da querida instituição beneficente. Os agraciados foram: General Francisco Batista Torres de Melo, o diretor de ensino e pesquisa e professor Evandro Salgado Studart da Fonseca e aos ex-provedores já falecidos, mas nem por isso esquecidos Olavo Rodrigues, Audízio Mosca de Carvalho e Antonio Francisco de Albuquerque.

Durante todo o ano, eventos serão concretizados dentro das comemorações do Sesquicentenário da Santa Casa da Misericórdia de Fortaleza, desde 1861 salvando vidas e assistindo, principalmente, aqueles menos favorecidos pela sorte.



Clínica Somar

Psicoterapia – Cognitivo-Comportamental
Psicopedagogia • Psicomotricidade
Psico-Oncologia

Atendimento para criança,
adolescente, adulto e idoso.

Dayse da Fonseca R. Jacó
Psicóloga – CRP 11/3443

(85) 3261.4736 • 8846.3033 www.clinicasomar.com.br • clinicasomar@ig.com.br
Rua Coronel Linhares, 950 • SL 2 • Sala 10 • Aldeota • Ed. Medical Center • Fortaleza-CE

Provedores Eméritos



OLAVO RODRIGUES

Primeiro médico a ascender a Provedoria da Santa Casa após 131 anos de vida da instituição, Olavo Rodrigues servia a casa há várias décadas, como urologista. Foi ele quem disse: "Os problemas da Santa Casa não devem ser encarados tão somente como caridade, mas principalmente como dever do Estado". Fundou, em 1986, a célula cultural da Irmandade, o Centro de Estudos que levou o nome do professor Osvaldo Soares.



AUDIZIO MOSCA DE CARVALHO

Depois de deixar a Superintendência da Receita Federal, Audizio não se furtou aos apelos dos mordomos para ser o Provedor da Santa Casa. O primeiro ato foi duplicar a capacidade de leitos do hospital. Foi uma administração realmente notável, com dois expedientes todos os dias.

Não raro, Audizio tirava do próprio bolso dinheiro para comprar remédios aos mais necessitados. Morreu como provedor em 16 de maio de 1994.



ANTONIO FRANCISCO DE ALBUQUERQUE

Advogado de notório saber, Antonio Francisco exerceu a profissão que abraçou até os oitenta anos. Em 1982 ingressou na Santa Casa como mordomo e dois anos depois era provedor, cargo que ocupou com muito denodo e determinação durante três anos. Assíduo e combativo, Antonio Francisco revelou-se um paradigma da luta incessante pela preservação da Santa Casa e do cumprimento dos seus objetivos sociais.



GENERAL FRANCISCO BATISTA TORRES DE MELO

Um dos homens mais ilustres do Ceará, Torres de Melo dedicou-se de corpo e alma a administrar a Santa Casa como provedor. Seu devotamento à causa do bem comum e do apoio aos mais fracos e necessitados se faz sentir ao longo de sua ainda profícua trajetória, na Santa Casa e em inúmeras outras instituições a que pertenceu. Seu feito maior foi a reforma da fisioterapia e das instalações do hospital.



EVANDRO STUDART SALGADO DA FONSECA

Sacerdote da medicina, Evandro Studart representa a quarta geração de uma ilustre família que há cem anos presta serviços à Santa Casa, integrando seu corpo médico. Homem de fino trato, Evandro Studart tem como colega e continuador da saga de sua família nesta casa seu filho, o médico Márcio Studart. Depois de administrar a casa como provedor, está agora à frente da Diretoria de Ensino e Pesquisa desta instituição.

Pesquisa realizada pelo Vice-Provedor João Paulo Simões Accioly de Carvalho e a 1ª secretária da Provedoria Maria Ambrosina de Oliveira Estellita

Século e meio de existência, cinquenta e cinco mil dias e noites salvando vidas. Recebendo os mais necessitados e lhes oferecendo um pouco de saúde e dignidade. Primeiro hospital de Fortaleza, a Santa Casa é também a porta sempre aberta aos miseráveis que ainda têm forças para lutar pela vida. Exemplo maior de solidariedade de uma casa realmente santa. Nossa homenagem à querida e benemérita instituição marco indelével do progresso da medicina no Ceará.



Centro: 85 3252.3090 | Aldeota: 85 3246.4102

CLISON

Fortaleza

Clínica Radiológica

- » Ultrassonografia
- » Tomografia Computadorizada
- » Raios-X

Direção: Dr. Wilson Medeiros (CRM 1728)

CONVÊNIOS - PARTICULARES

Av. Heráclito Graça, 60/A - Fortaleza/CE
(entre Av. Dom Manuel e Visc. do Rio Branco)

(85) 3454.1884



ArtMed Editora Nordeste

Rua Osvaldo Cruz, 2780 • Dionísio Torres • Fortaleza • CE

(85) 3264.7098 • 3264.7099 • 3224.9171

LIVROS TÉCNICOS

- Medicina
- Enfermagem
- Fisioterapia
- Nutrição
- Farmácia
- Educação Física
- Ciências Biológicas
- Odontologia
- Radiologia

Verifique
nossas obras

www.artmed.com.br

Desfrute do clima ameno e descubra as belezas naturais que a serra lhe proporciona.



**Remanso
Hotel de Serra**

INFORMAÇÕES E RESERVAS

Fortaleza - Rua Barão do Rio Branco, 1721 - Centro
Fone: (85) 3231.7088
Guaramiranga • Fone/Fax: (85) 3325.1222
www.remansohoteldeserra.com.br
E-mail: rhs.rhs@terra.com.br

- Capela
- Playground
- Restaurante
- Churrasqueira
- Salão de Jogos
- Pesque e Pague
- 65 apartamentos
- Trilhas ecológicas
- Quadra Poliesportiva
- Salão de Convenções
- Piscina Adulto e Infantil

POSSE



Luiz Marques e mesa são Empossados na Santa Casa

Em concorrida cerimônia, o Dr. Luiz Gonzaga Nogueira Marques assumiu a provedoria da Irmandade Beneficente da Santa Casa da Misericórdia de Fortaleza. O novo provedor substitui a Lívio Silva de França, que dirigiu a instituição no período compreendido entre os anos de 2005 e 2010. Na qualidade de primeiro vice-provedor, Luiz Marques estava à frente dos destinos da Santa Casa desde o ano passado, quando da morte de Lívio França.

Além de Luiz Marques, foram empossados todos os membros da mesa administrativa, que é composta por 38 mordomos, além dos seis

membros do conselho fiscal. Todos têm mandatos de três anos

Luiz Marques é engenheiro do DNOCS. Foi Secretário de Estado de Obras e Serviços Públicos, deputado federal e prefeito de Fortaleza. Conhecedor dos problemas da Santa Casa, o novo provedor criou um plano diretor, a fim de que as ações que já estão se desenvolvendo tenham um cronograma, de forma a melhorar o atendimento ao paciente, a razão de ser de todo um trabalho.

Durante a cerimônia de posse, o provedor da Santa Casa enalteceu aqueles que o antecederam e prometeu emvidar esforços para que o des-

envolvimento pleno das atividades da Santa Casa sejam uma constante. E pediu a participação de todos para que a luta em defesa dos desafortunados seja permanente.

Em sua oração, Luiz Marques falou sobre gestão otimizada e enalteceu Lívio França para creditar a ele o início de um profícuo trabalho. Luiz Marques dirigiu-se especialmente as muitas autoridades presentes, ao padre Targino, aos mordomos aos quais saudou em nome do mordomo Aauto Bezerra, aos convidados, médicos e demais servidores da casa, a mulher Regina, aos filhos Andréa, Adriana e Luiz Filho e aos netos.



CARIRI
MEDICAMENTOS

ATENDEMOS:
Hospitais / Clínicas
Farmácias / Drogarias

Matriz: Rua Geralda Feitosa, 46 - Triângulo - Juazeiro do Norte - CE - Fone: (88) 3566.1200
FILIAL: Av. Carneiro de Mendonça, 480 - Parangaba - Fortaleza - Ceará - Fone: (85) 3066.8888



Vista seu espaço do seu jeito!

- Papéis de Parede
- Tecidos
- Persianas
- Toldos
- Cortinas
- Automação

Santos Dumont, 3605
fone: 85 3267.5602

Torres Câmara, 546
fone: 85 3224.4788

Salinas Casa Shopping
fone: 85 3241.3106

www.agatek.com.br



- consultas e exames
- videonasofibroscopia
- videofaringolaringoscopia
- videoestroboscopia da laringe
- avaliação da deglutição
- audiometria (adulto e infantil)
- teste da orelhinha (emissões otoacústicas)
- processamento auditivo central

Av. Santos Dumont, 5753 | sala 703
Torre Saúde - Complexo São Mateus
Fortaleza/CE | 60.175-047
www.veridianabrasileiro.com.br
(085) 3234.7335 | 3061.0745

*Atendo todos os convênios

 **UNIODONTO**
QUEM TEM INDICA



A maior qualidade odontológica para
você e sua empresa.

(85)4009.5443
www.uniodonto-ce.com.br

ANS Nº 3325 Responsável Técnico: Ricardo Nogueira Simões - CRO/CE-2017



www.linemedhosp.com.br
85 3244.6980 - 3244.4893



Segue, na íntegra, pronunciamento do provedor Luiz Marques

O pronunciamento de Luiz Marques é de seguinte teor:

Encerra-se hoje mais uma etapa da vida administrativa da nossa sesquicentenária instituição, a Irmandade Beneficente da Santa Casa da Misericórdia de Fortaleza que tem sob sua responsabilidade a administração de três unidades: o Hospital da Santa Casa, onde nos encontramos, o Hospital São Vicente de Paulo, em Parangaba, e o Cemitério de São João Batista.

Neste período, o comando da instituição foi dividido entre o saudoso e operoso provedor Lívio França, na sua maior parte, e por mim a partir de julho do ano passado, quando, para enorme tristeza nossa, o Lívio deixou o nosso convívio.

A gestão de uma unidade hospitalar como a nossa não é tarefa das mais fáceis. Constantemente, somos levados a tomar decisões que podem influenciar diretamente no destino dos pacientes que nos procuram e, no nosso caso, são os mais desprovidos de recursos, que aqui buscam a recuperação de sua saúde.

A otimização da gestão, o planejamento, a prudência, e, sobretudo, o bom senso, dentre outras qualidades foram características profundamente trilhadas pelo Lívio ao longo de sua gestão, daí o passo gigantesco que demos na busca pertinaz de um equilíbrio financeiro, que a todo custo procuramos imitar, ao longo desses meses que estivemos à frente da Provedoria da Casa.

A nossa Instituição, hoje, a par de sua grande credibilidade no seio da sociedade cearense, é portadora de todas as certidões negativas de débitos com os governos nos seus três níveis, já que mantém rigorosamente em dia os pagamentos dos parcelamentos de dívidas vultosas que a instituição acumulou no passado, por muitos anos. A aquisição de todos os insumos necessários ao funcionamento das nossas três unidades, por igual tem seus pagamentos, sempre na semana seguinte da compra dos mesmos.

Por força desses ingentes esforços, conseguimos ao longo desses três últimos anos avanços e realizações significativas, dentre as quais gostaria de ressaltar:

- Criação da Diretoria de Ensino e Pesquisa, em tão boa hora confiada ao nosso querido Dr. Evandro Stuard, decano de nossa Instituição e conselheiro de todos nós.

- Criação das gerencias de logística e atendimento que vem produzindo excelentes resultados.

- Instalação de um moderno serviço de colonoscopia.

- Implantação de um processo semi-automático na lavanderia.

- Reequipamento completo de seis salas de cirurgia, com equipamentos modernos graças à grande ajuda que recebemos do Governo do Estado, através do governador Cid Gomes.



- Reforma de toda a coberta e rede de esgotos da Santa Casa, também com a ajuda do Governo do Estado.

- Substituição de toda a rede elétrica da Santa Casa, serviço contratado com a própria Coelce e já totalmente pago.

- Implantação de um prontuário único, medida que vem se mostrando de grande eficácia.

- Instalação de uma sala de recuperação pré-anestésica, graças à doação da Fundação Pio Rodrigues.

- Celebração de convenio com o Governo do Estado para a realização de cirurgias urológicas de pacientes encaminhados pelo Hospital Geral de Fortaleza.

- Convenio com o Governo do Estado para a Santa Casa atuar como hospital-polo.

- Acordo com os anestesistas e cirurgiões que prestam serviços a Santa Casa, que em consequência passaram a receber 100% a mais do que recebiam através do SUS, graças a ajudas das Secretarias do Estado e do Município.

- Acordo com os médicos clínicos

RÁDIO TÁXI FORTALEZA A PIONEIRA

24
anos

ADMINISTRAÇÃO
3253.1060

0800 2755744 / 3254.5744
0800 7035744 / 3089.5744

ESPECIAL É VOCÊ - 24H NO AR!

www.radiotaxifortaleza.com.br
coopratf@radiotaxifortaleza.com.br



A vida é mais
saudável
quando tem mais
COR.

 **FORTALEZA
TINTAS**
Patrocinadora Oficial das Cores

GM360



A Santa Casa de Misericórdia completa 150 anos lutando para dar mais cor a vida das pessoas. Aprendemos a valorizar, por meio da instituição, as cores do amor, esperança e solidariedade. A Fortaleza Tintas acredita no poder destas cores e parabeniza a Santa Casa por mais essa conquista.

Lojas: Centro: 3201.2611 - Aldeota: 3205.9880 - W. Soares: 3273.2667

QuimioClinic

Um Referencial na
Oncologia Brasileira

17 Anos

Em 1994, foi inaugurada a QuimioClinic, uma clínica de pequeno porte para quimioterapia ambulatorial. Com o passar desses 17 anos, a QuimioClinic tomou-se um referencial para atendimento ao paciente oncológico. Atendimento moderno, qualificado e humanizado aos pacientes e familiares é a nossa meta. Cada paciente é único, e o intuito de todos os que fazem a QuimioClinic é proporcionar o melhor.

Serviços Oferecidos:

- Tratamento quimioterápico de qualidade prestada por profissionais nacionalmente e regionalmente reconhecidos em suas especialidades.
- Suporte e acompanhamento total e humanizado para pacientes e familiares
- Manipulação de medicações dentro do mais rigoroso controle, com capela de fluxo laminar, ambiente "sala-limpa" e profissionais devidamente qualificados e paramentados.
- Sala de infusão coletiva e apartamentos individualizados confortáveis, modernos e climatizados.
- Consultórios espaçosos com salas de exames bem equipadas.
- Emergência aparelhada e pronta para prestar atendimento em quaisquer eventualidades.
- UTMóvel.
- Posto de coleta laboratorial (Lab. Louis Pasteur)
- Recepção ampla, confortável e climatizada.
- Orientação de nutricionista para alimentação balanceada do paciente.
- Serviço de transportes para pacientes (em situações especiais).
- Viabilização de quimioterapia domiciliar;
- Sobreaviso 24h para atendimento de urgência;



ONCOLOGIA CLÍNICA

Dr. Gothardo Peixoto Figueiredo Lima
Dr. Iano Pinto Figueiredo Lima
Dr. Eduardo Henrique Cronemberger Costa e Silva
Dr. Leonardo Atern Gonçalves de Araújo Costa

ONCO-HEMATOLOGIA

Dra. Ana Paula Lopes Moreira
Dr. Emmerson de Sousa Eulálio
Dra. Paola F Torres

URO-ONCOLOGIA

Dr. Carlos Augusto Gonçalves Vasconcelos

PSICO-ONCOLOGIA

Dra. Maria Celine Peixoto Lima

MASTOLOGIA

Dr. Júlio Marcos Caldas

RADIOTERAPIA

Dr. Igor Moreira Veras

ENFERMAGEM ONCOLÓGICA

Christine Eutrásio Rodrigues de Araújo
Clarisse Gracielle Santos de Oliveira

FISIOTERAPIA ONCOLÓGICA

Dr. Thiago Oliveira Pinheiro Sales

www.quimioclinic.com.br

Rua Osvaldo Cruz, 2612 • Dionísio Torres • 3261.3111 / 3261.5086

da Santa Casa, que passaram a receber, através de recursos próprios da instituição, 50% a mais sobre os valores praticados pelo SUS.

•Aquisição de um grupo-gerador, através de substancial ajuda do Banco do Nordeste.

Destaque especial deve ser dado à parceria que hoje mantemos com a Faculdade de Medicina Christus, que possibilita aos alunos daquela prestigiada faculdade utilizar as dependências, recursos clínicos e cirúrgicos do nosso hospital para o aprendizado e treinamento, a par de mantermos internato e residência médica para os alunos que no momento atingem os últimos anos de sua formação acadêmica.

Ressalte-se, por oportuno, que completamos, no ano de 2010, um ciclo de resultados superavitários, atingindo naquele exercício o valor de R\$ 2,4 milhões.

Esse resultado superavitário assume maior importância se atentarmos para o fato de que a tabela do SUS, ao longo dos últimos dez anos, apresenta uma defasagem da ordem de 95 por cento em relação aos índices oficiais, ao que se soma o valor de R\$ 4.158.000,00 de créditos que temos a receber do gestor local do SUS, por serviços já prestados.

Minhas senhoras, meus senhores, a realização de tão importantes conquistas só foi possível graças à notável gestão do Lívio, como já ressaltado, que contou com a colaboração sempre presente e efetiva dos nossos irmãos mordomos, com destaque especial para os que compõem a Provedoria que, com abnegação e muita competência, sempre

estiveram ao nosso lado, do Lívio e de mim, colaborando de modo decisivo, com aconselhamento e ações judiciosas no encaminhamento da solução dos problemas com os quais diariamente nos deparávamos.

Outro destaque que não poderia deixar de ser feito refere-se à competência com que se houveram os nossos diretores administrativo, clínico e técnico que, com sabedoria, comandaram funcionários também diligentes e sempre disponíveis à realização das tarefas que lhes eram delegadas. A todos, os nossos mais sentidos agradecimentos.

Por um dever de justiça, gostaria de ressaltar a colaboração de todos os que, de um modo ou de outro, contribuíram para o êxito de nossa missão. Além dos já citados no decorrer de nossas palavras, estenderia nossos agradecimentos aos senhores Secretários de Saúde do Estado e do Município, ao senhor superintendente da Receita Federal, que muito tem nos ajudado e, de um modo todo especial, a todos os que, confiando no trabalho prestado pela Santa Casa, colaboraram financeiramente com substancial ajuda mensal.

Por fim, meus senhores, algumas poucas palavras sobre o futuro.

Em primeiro lugar, a certeza da continuação de nossa luta sem tréguas pela manutenção e crescentes conquistas dos avanços já atingidos. De imediato, pretendemos completar a modernização do centro cirúrgico, em relação às duas salas restantes. Até o final do primeiro semestre deveremos ter instalado aqui na Santa Casa o tão sonhado aparelho de tomografia computadorizada. Nos

primeiros meses também já teremos a disposição um mamógrafo e já iniciamos entendimentos com uma empresa local para a instalação de um aparelho de ressonância magnética. Estamos, por outro lado, envidando esforços para o credenciamento da Santa Casa na realização de cirurgias ortopédicas de alta complexidade.

O Plano Diretor, que deverá conduzir o ordenamento físico do nosso hospital foi recentemente concluído graças à colaboração de competente equipe chefiada pelo caro amigo Neudson Braga, o que nos permitirá em breve iniciarmos a completa reforma da Casa de Saúde Eduardo Salgado, que funciona nas dependências da Santa Casa. Para a concretização de tão importantes realizações, tenho a convicção de que continuarei a contar com a decisiva colaboração de todos os que fazem a Santa Casa, com os senhores mordomos, com os senhores componentes do corpo clínico, como de resto de todos os abnegados servidores e colaboradores da nossa instituição.

As nossas palavras finais são dirigidas àqueles nossos irmãos que aqui se encontram internados, ou que venham a necessitar de nossos serviços. Para eles e por eles será sempre dirigida a nossa preocupação maior, no sentido de que encontrem aqui ou no Hospital São Vicente, um tratamento de responsabilidade, humanizado e, sobretudo, capaz de restituir sua saúde ou, no mínimo, a minoração de seus sofrimentos.


Que Deus nos ajude!

**Pizzas de massa fina e leve
com muito recheio e sabor!**

**Rodízio de Pizzas e Massas
toda quarta, quinta, sexta e sábado**

**Kits Promocionais:
reuniões, festas, aniversários,
confraternizações...**

Você encontra a
Pizza Uno
também nas lojas do
Pão de Açúcar:
Buena Vista, Náutico,
Center Um, São João
e São Gerardo



3252.1052
3252.1009
8778.1828


João Cordeiro, 1053
(esquina c/ Costa Barros)

Pague também
a Tele-Entrega com Cartão de crédito

MasterCard

VISA

www.pizzairano.com.br



Rua República do Líbano, 747

Meireles | Fortaleza | CE

(85) 4012.0012

hospital@monteklinikum.com.br

www.monteklinikum.com.br


EMERGÊNCIA

Traumatológica

Cardiológica

Cirúrgica

24h



**MDF | RADICAS | VERNIZES
FÓRMICAS | FERRAGENS
MÁQUINAS ELÉTRICAS
ACESSÓRIOS | COMPENSADOS
MADEIRAS EM GERAL**

A MADEIREIRA GEOVANE ESTÁ DE PORTAS ABERTAS PARA VOCÊ!

**HÁ 20 ANOS NO MERCADO CEARENSE,
A MADEIREIRA GEOVANE OFERECE COMO
DIFERENCIAL A DIVERSIDADE DE MODELOS
DE PORTAS E JANELAS. PARA ISSO,
PREZA PELA QUALIDADE, BUSCANDO
SEMPRE O CONFORTO E A SATISFAÇÃO
DE SEU CLIENTE.**

WWW.MADEIREIRAGEOVANE.COM.BR

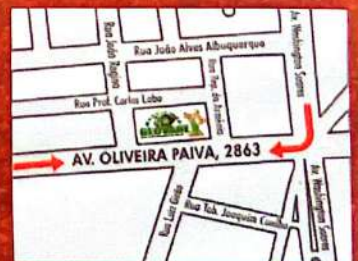
ACEITAMOS OS CARTÕES:




**MATRIZ (85) 3484.4310
RUA VERBENA, 600
MATRIZ@MADEIREIRAGEOVANE.COM.BR**



**MADEIREIRA
MG
GEOVANE**



**FILIAL (85) 3271.3593
AV. OLIVEIRA PAIVA, 2863
FILIAL@MADEIREIRAGEOVANE.COM.BR**



Evangelista Torquato

Centro de Reprodução Humana

Av. Senador Virgílio Távora, 2225
Aldeota - Fortaleza - Ceará
Fone: 85 3031.6060



150 ANOS

Mordomo Leorne Belém
enaltece os agraciados


Coube ao mordomo Leorne Belém traduzir, em discurso, a gratidão da Santa Casa de Fortaleza àqueles que tanto fizeram e continuam fazendo pela sesquicentenária instituição. Leorne destacou que continuamos fiéis ao idealismo daqueles que fundaram a Santa Casa para servir a todos indistintamente.

O pronunciamento de Leorne Belém tem o seguinte teor:

“Sob o manto protetor de Nossa Senhora da Medalha Milagrosa, que nos acolhe, generosamente, neste momento festivo para nossa Irmandade, desejamos reverenciar a todos aqueles que, de maneira caridosa e cristã, contribuíram para manter acesa a chama da solidariedade, que alimenta e ilumina a luta cotidiana dos que se entregam ao serviço aos mais necessitados.

No curso da nossa trajetória têm sido tantos, homens e mulheres que, atraídos pelo espírito de servir, se inscreveram na grande legião desses verdadeiros abnegados, a cuja aplicação e desvelo devemos a perenidade da nossa ação filantrópica.

São muitos os desafios e as provações que temos enfrentado nessa longa e meritória jornada. Mercê de Deus, em que pese e indiferença de alguns, temos contado com o apoio e o incentivo de almas benevolentes, que nos estendem as suas mãos dadivosas,



MORDOMO LEORNE BELÉM
PRONUNCIANDO DISCURSO

nesse acidentado percurso que trilhamos no dia-a-dia.

Decorridos 150 anos, aqui estamos, fiéis ao idealismo dos nossos fundadores, num testemunho de que a vontade de Deus continua guiando os passos dos desafortunados que nos procuram e dos que servem a esta casa, sejam provedores, mordomos, médicos, enfermeiros, auxiliares, administradores, serventes, enfim todos os que nela mourejam tocados pelo inquebrantável desejo de cooperar.

Nesta data tão significativa para a nossa história, não poderíamos deixar de exaltar o trabalho desses irmãos desprendidos que, nos diferentes setores de nossas atividades, têm concorrido, de maneira decisiva, para o contínuo êxito da causa que abraçamos.

Com este propósito, no decorrer desse ano especial, e simbolizamos o nosso reconhecimento a todos os que, através dos anos, vêm possibilitando o exercício desse labor constante, iremos evidenciar a colaboração dos nossos ex-provedores que, cada um há seu tempo, muito realizaram pela continuidade da nossa instituição.

Hoje, pela ordem regressiva dos seus respectivos mandatos, estamos homenageando os ex-provedores Evandro Studart da Fonseca, Francisco Batista Torres de Melo, Antonio Francisco de Albuquerque, Audizio Mosca de Carvalho e Olavo Rodrigues, os três últimos em caráter post-mortem.

Homens sensíveis às nossas mazelas sociais e dotados de invulgar espírito público, eles são bem o símbolo dos valores humanos que demoram em cada um de nós, irmanados no propósito comum de minorar o sofrimento dos mais necessitados.

Quantas lutas e incompreensões, noites indormidas, privações, a incerteza do amanhã. Para eles, certamente, esses momentos solitários, de amarguras e decepções, serviram para retemperar suas energias, convencidas de que “só há uma guerra justa, exatamente aquela que se faz contra a miséria”.

A obra que nos legaram, con-

substanciada nas suas inúmeras realizações, aí está traduzida nos avanços contínuos que vimos obtendo, não obstante as dificuldades e os desafios enfrentados. Todos colaboraram, indistintamente, para que chegássemos até aqui, vencendo obstáculos que pareciam intransponíveis, tocados pela força da fé e dos mais puros sentimentos.

Não pretendemos particularizar a gestão de cada um deles, eis que o mais justo é exaltar o conjunto dos seus feitos sem o que não nos teria sido possível sobreviver às adversidades interpostas, nessa nossa extensa e penosa caminhada.

Bem sabemos quão árdua foi a sua missão e quanto lhes

foi exigido em trabalho, tolerância, espírito de renúncia e permanente dedicação.

É hora, pois, de exaltarmos os feitos desses valorosos irmãos, exemplos inconteste das nossas melhores virtudes e do nosso amor ao próximo.

Reverenciando a memória dos três que já se foram, Antonio Francisco, Audízio e Olavo, ornados com as flores da nossa admiração e do nosso preito de saudade, e exaltando a presença edificante dos outros dois que ainda nos estimulam com a sua convivência, Evandro e Torres de Mello, queremos manifestar, não só de nossa parte, mas, principalmente, em nome de todos aqueles que, um dia, desesperançados e desiludidos, bateram à nossa

porta e foram acolhidos fraternalmente, o nosso reconhecimento e a nossa gratidão pelo muito que fizeram em proveito desta Santa Casa.

Com esse gesto, outorgando-lhes o título de Provedor Emérito, estamos resgatando uma grande dívida que, não sendo só nossa, transpõe os umbrais deste sodalício e se projeta por toda a comunidade cearense, assistida, secularmente, pelos que aqui se doaram em benefício dos pobres.

Que o exemplo desses irmãos ora homenageados frutifique e permaneça entre nós, para que continuemos, como eles o fizeram, ajudando a mitigar o sofrimento dos que nos procuram".

Tecnologia Italiana a serviço da sua Beleza

Agora
com
Pilates



VIP-CLINIQUE

Dia após dia...
Você cada vez mais jovem!

Slim Cavit



A Cavitação Estável O Efeito Lipo

- Gordura Localizada
- Celulite



Resultados rápidos e surpreendentes na gordura localizada e celulite de modo não invasivo, natural e indolor com ultra-som por cavitação.

Regen RF



Radiofrequencia Quadripolar O Efeito Lifting

- Combate a flacidez
- Renjuvenescimento cutâneo
- Aumento do colágeno
- Rugas



Depilação definitiva

IPL 2000



Luz Intensa
Pulsada de
Alta Intensidade

- Sem manchas
- Sem queimaduras
- Sem dor



Descubra um novo Paraíso!

paraisodosol

Parajuru - Beberibe - Ceará - Brasil

www.paraisodosol.net
office@paraisodosol.net
Fone: (85) 3338.8070



Fuja do stress da cidade e passe alguns dias em tranqüilidade, em uma pequena vila de pescadores, com a natureza intacta e nativos hospitaleiros.

Os adultos podem relaxar na piscina, na praia, com massagens relaxantes ou tentar praticar kite surf na escola de kite na praia de Gamboa.



O hotel dispõe das seguintes doçuras:

- Uma grande piscina para adultos e crianças com vista para o mar
- Camas com sobrecêu na piscina
- Escorrega em forma de um dragão para as crianças
- Bilhar, pebolim e ping pong
- Restaurante com jardim
- Recepção com uma pequena loja
- Uma pequena biblioteca
- Internet sem fio grátis



Os hóspedes ficam em 24 chalés agradáveis e bonitos no jardim do hotel:

- Chalés com um quarto, banheiro com banheira de hidromassagem / ducha quente / sanitário.
- Chalés com dois quartos, banheiro com ducha quente / sanitário



Cada chalé dispõe também de ar-condicionado, TV a cabo, telefone, frigobar, cofre digital e uma varanda mobiliada e redes.



Ex abuntantia cordis enim os loquitur (A boca diz aquilo de que está cheio o coração)

Coube ao Dr. Evandro Studart agradecer, em seu nome e nos nomes dos demais homenageados, a honraria recebida por parte da Santa Casa. O querido Diretor de Ensino e Pesquisa, a quinta geração de médicos a servir a instituição, disse o quanto ficaram todos honrados com a distinção. Esse galardão - acentuou - nos enobrece, nos honra e nos faz orgulhosos. E disse mais: Nesta Casa santa se exercita a ética, a bondade, o amor ao próximo, a paciência, a compreensão e a tolerância.

O discurso de Evandro Studart da Fonseca é de seguinte teor:

Creiam amigos, na revoada de meus sonhos de adolescência e juventude, posso lhes garantir, jamais imaginei neles voar tão alto quanto aqui agora me encontro.

Olavo Rodrigues, Antônio Francisco Albuquerque e general Torres de Melo, com todos tive o prazer de con-



PROFESSOR EVANDRO STUDART
Diretor de Ensino e Pesquisa

viver. De Audízio Mosca de Carvalho sempre ouvi honrosas referências. Fazer parte deste grupo de ex-Provedores já é por si só uma honra.

Este galardão que acabam de nos conceder nos enobrece, nos honra, nos faz orgulhosos e nos estimula a trabalhar com mais dedicação e amor pela nossa querida Santa Casa da Misericórdia de Fortaleza.

Há momentos e este, para mim, é um deles, tão preciosos que jamais serão esquecidos. Dele participam

a minha família, pessoas queridas e amigas, e em espírito meus pais, irmãos e nosso caro amigo Lívio, que foi retirado brusca-mente de nosso convívio recentemente.

Minhas ligações familiares com a Santa Casa tiveram início com meu bisavô paterno, Joaquim da Fonseca Soares e Silva. Convidado pelo governador da então província, o conselheiro Dr. Vicente Pires da Mota, ele integrou a comissão com o objetivo

de fundar uma Casa de Caridade. Era 12 de fevereiro de 1854. Estas ligações prosseguem nas pessoas de meu avô materno, Dr. Eduardo Salgado, médico de renome e grande conceito, de meu pai, Dr. Eliezer Studart, também médico, que trabalhou durante quase 50 anos nesta casa de caridade. Lembro que, quando criança, acompanhávamos nossa mãe, em suas costumeiras visitas as irmãs de caridade que aqui tra-



Laboratório de Patologia Dr. Edilson Gurgel

• **CENTRAL**
Rua Dr. João Moreira, 344
Fone: 3221.2800

• **CRIO**
Rua Francisco Calaça, 1300
Fone: 3284.1515

• **SEST SENAT**
Rua Dona Leopoldina, 1050
Fone: 3304.4144

• **CLÍNICA SÃO PAULO**
Rua Dr. João Moreira, 297 - Centro
Fone: 3212.1321

Certificado Excelência
Laboratório
CATEGORIA OURO - PNCQ.

Laboratório de Patologia Dr. Edilson Gurgel S/C Ltda.
Rua Dr. João Moreira, 344 - Centro - Fortaleza - Ce - CEP 60.030-000 - Tel (85) 3221.2800 / 3253.2409 - Tel/Fax(85) 3253.63
labeled@secrel.com.br - e-mail: leg@secrel.com.br

balhavam na parte hospitalar propriamente dita.

Concluí o curso médico no Rio de Janeiro em dezembro de 1946. Retornei em seguida e vim trabalhar com meu pai na enfermagem de cirurgia. Já há algum tempo meu filho, Dr. Márcio Studart, também médico, integra o Corpo Clínico desta Casa, o que me enche o coração de alegria. Posso dizer então que somos cinco gerações com a Santa Casa.

Passei a integrar a Mesa Administrativa quando fui convidado para dela fazer parte como mordomo em 1994, pelo nosso saudoso amigo Provedor Antônio Francisco de Albuquerque. Fui recebido pelos colegas Mordomos de braços abertos. Hoje sou eu que aqui me encontro de braços abertos e o coração cheio de emoção, para lhes

falar da certeza de que é grande a generosidade dos que propuseram meu nome para receber esta honraria.

Este ano é de muita importância para todos que aqui trabalham. Têm início hoje, dia 12 de fevereiro, as comemorações pelo sesquicentenário da fundação da Irmandade da Santa Casa e, no próximo dia 14 de março, as relacionadas ao início do funcionamento do hospital.

Nesta Casa santa se exercita a ética, a bondade, o amor ao próximo, a paciência, a compreensão e a tolerância. Aprendi a proceder como disse Sêneca: "A recompensa por uma coisa bem feita é tê-la feito, o fruto de uma boa ação é a boa ação ela mesma".

Com vocação para a pobreza pela função que desempenha hon-

rosamente, a Santa Casa da Misericórdia de Fortaleza sempre dependeu de doações e da dedicação de abnegados. O futuro não será diferente.

Depois de uma década de árdua luta administrativa, a Santa Casa de Fortaleza, finalmente recupera sua saúde financeira e poderá ampliar seus horizontes. Muito ainda precisa ser feito pelos desvalidos que aqui encontram amparo.

O pintor se expressa pelas cores e o músico pelos sons. Na minha transparência silenciosa talvez não consiga nem palavras para lhes externar meus agradecimentos e meu reconhecimento a todos que, com dedicação e amor, fazem desta uma Casa Santa.



**Santa Casa
de Fortaleza**

**150 anos
de plantão
pela vida.**




COOPANEST, CE
Cooperativa dos Médicos
Anestesiologistas do Ceará
COOPERANDO PARA A VIDA

Homenagem de um parceiro nesta caminhada.

ARB MED

▶ ELETRÔNICA ▶ ÓTICA ▶ MECÂNICA DE PRECISÃO
▶ EQUIPAMENTOS HOSPITALARES ▶ LABORATORIAIS ▶ PESQUISA

ASSISTÊNCIA TÉCNICA ESPECIALIZADA



ULTRA-SOM E
TRANSDUTORES
NOVOS E USADOS.

FABRICAÇÃO PRÓPRIA DE:
Mesas luxo para Ultra-Sonografia,
ginecologia, exame clínico.

Praça Visconde de Pelotas, 09
Centro - Fortaleza - CE
Fones: (85) 9628.1366 - 3091.3428

A DIFERENÇA ESTÁ AQUI

A diferença está aqui!
Cuide da sua visão e veja a vida mais feliz.
Vá ao Oftalmologista e compre seus óculos nas Óticas Diniz.
A maior rede de ótica do País

ÓTICAS DINIZ
Fortaleza e Caucaia
Fone: 085 33885700



Pizzas:
Mussarela • Bacon
Calabresa • Quatro Queijos
Portuguesa • Bolognesa
Frango Catupiry • Atum
Mista • Nordestina



Yakisoba,
Carne Bovina,
Frango, Camarão,
Legumes.



Pastelão (feito com a massa da pizza - frito):
• Calabresa • Frango
• Carne Moída
• Presunto • À Moda
• Camarão
• Carne de Sol
• Frango Catupiry



Arroz:
• Risoto Chop Suey
• Carne
• Frango
• Carne de Sol
• Ovos
• Camarão



CHINA GOURMET DELIVERY

Funcionamento: 11h às 23h

Av. Dom Manuel, 1096
3252.4455/3252.1555

150 ANOS

Mauro destaca a atuação do provedor Luiz Marques

Durante sessão da Câmara dos Deputados, o deputado federal Mauro Benevides enalteceu a Santa Casa da Misericórdia de Fortaleza por seus 150 anos de fundação, e o engenheiro Luiz Marques, por sua excelência de trabalho como provedor dessa instituição de caridade.

“Em meio a expressivos eventos – disse Mauro Benevides da tribuna – está sendo comemorado o sesquicentenário da Santa Casa da Misericórdia de Fortaleza, tradicional instituição que há patrocinado os mais valorosos serviços à população de nossa metrópole, notadamente os segmentos mais necessitados”.

“À frente da Provedoria – destacou o orador – encontra-se o engenheiro Luiz Gonzaga Nogueira Marques, deputado federal que, neste plenário teve destacada atuação, trazendo o debate questões relevantes e buscando providências por parte do Governo da União”.

“Engenheiro dos mais competentes, tendo ocupado a Prefeitura de nossa Capital, e ali empreendido administração proficiente, Luiz Marques dedicou-se, já há quase dois anos, à tarefa de equilibrar as finanças daquela conceituada entidade. Realiza um excelente trabalho de promover um aprimoramento em atividades essenciais, com o apoio estimulante de todos os membros da Mesa Administrativa, da qual fazem parte



MAURO BENEVIDES
Deputado Federal

figuras importantes de nossa Unidade Federada. Essas pessoas estão integradas ao esforço ininterrupto de contribuir para que o funcionamento da misericórdia revista-se de aprimoradas diretrizes, tendo como foco a prestação de assistência aos que demandam os diversificados setores de uma estrutura de acolhimento que privilegia os carentes e desafortunados de todo o Estado do Ceará”.

Mauro Benevides assim continuou: “Recordo, com satisfação pessoal, que uma das árduas incumbências que cumpri ao curso de minha existência, foi a de Mordomo da Irmandade, responsável, na época da provedoria do desembargador Feliciano Augusto da Athayde,

da gestão do Hospital Psiquiátrico Sapo Vicente de Paulo. Essa instituição de saúde integra, de par com o Cemitério de São João Batista, o conglomerado assistencial do qual é matriz a Santa Casa de nossa urbe”.

“Conta a Santa Casa, presentemente, com 410 leitos de internação, uma UTI adulta com sete unidades, área específica de hemodiálise, quimioterapia, laboratório de análises clínicas, serviços de imagem, além de um posto emergencial funcionando durante 24 horas, num universo complexo que permite avaliar-se a amplitude de incomparáveis amparos oferecidos à nossa gente”.

E continuou o deputado federal cearense: “Para que se possa ajuizar corretamente a elasticidade de consultas e cirurgias, resta ressaltar que em seu centro cirúrgicos, ano passado, foram efetuados mais de dez mil procedimentos, o que atesta a extensão de um trabalho imensurável, levando-se em conta as parcas disponibilidades existentes”.

E concluiu Benevides: “Ao longo de 150 anos de exemplar devotamento, a Santa Casa não poderia deixar de recolher o sentimento de profunda gratidão de todos quantos, no parlamento e fora dele, obrigam-se a expressar o irrepreensível desempenho médico social de real magnitude”.

Roupa Íntima Lavável para Incontinência Urinária

Qualidade de vida sempre

Discreta e Confortável
Sem costuras laterais, se ajusta bem ao corpo
Segura
Testada dermatologicamente
Higiênica
Retem o líquido e permite a transpiração
Econômica
Mesma durabilidade que outra roupa íntima

Neutraliza o odor
Possui nitrato de prata neutralizando as bactérias
Fácil de lavar
Produto não descartável
Ecológica
Produto ecologicamente correto

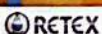
Absorve o líquido. Malha especial (*) neutraliza o odor da urina.
Área de segurança absorve até 180ml. Algodão de alta qualidade sem costuras laterais.

- 4 - Tecido fino - 100% algodão
- 1 e 3 - Membrana - 100% poliéster
100% poliuretano
- 2 - Absorvente - 89% poliéster
11% poliamida

*Nitrato de Prata impregnado nas fibras do fio.

KEAGE
PRODUTOS HOSPITALARES

Av. Sen. Virg. Távora, 2001 - Lj 5 - Aldeota (esq. c/Rua Vicente Linhares)
(85) 3261.6333 - www.keage.com.br



Recomendado para incontinência de esforço, leve e moderada.



Gomes de Matos destaca a importância da instituição

Em pronunciamento na Câmara Federal, o deputado Raimundo Gomes de Matos (PSDB-CE) destacou a importância da Santa Casa de Fortaleza, recebendo e salvando vidas, principalmente as dos mais necessitados. O parlamentar destacou a abertura dos 150 anos da instituição caritativa e fez uma análise da vida da instituição.

Gomes de Matos destacou a atuação do atual provedor, engenheiro Luiz Marques e mostrou, através dos anos, como a Santa Casa conseguiu crescer e se modernizar ao mesmo tempo. A fala do parlamentar cearense tem o seguinte teor:

“ Marcada pelo pioneirismo no passado, a Santa Casa da Misericórdia chegou aos seus 150 anos de serviços prestados à população mais carente do Estado do Ceará, último sábado, no vermelho. Afora as doações voluntárias e a parceria com empresas públicas, a instituição depende hoje do repasse do Sistema único de Saúde (SUS), que cobre apenas 60 % dos custos, cujo montante em atraso por parte da Prefeitura



RAIMUNDO GOMES DE MATOS
Deputado Federal

Municipal de Fortaleza é de R\$ 2 milhões.

Apesar do grave problema financeiro que a Santa Casa da Misericórdia de Fortaleza enfrenta a comemoração pelos seus 150 anos não perdeu o brilho e foi prestigiada por diversas autoridades. Conduzida pelo provedor Luiz Gonzaga Nogueira Marques, a data foi marcada por uma missa em Ação de Graças, lançamento pela Empresa Brasileira de Correios e Telégrafos de um selo personalizado e a entrega do título de “Provedor Emérito” aos ex-provedores Evandro Studart da Fonse-

ca, Francisco Batista Torres de Melo e, post-mortem, Antonio Francisco de Albuquerque, Audizio Mosca de Carvalho e Olavo Rodrigues.

Em sua fala, o provedor Luiz Marques destacou que “ao comemorarmos tão emblemática data, continuamos perseguindo os mesmos ideais que moveram seus fundadores nos idos de 1861. A história da Santa Casa foi e sempre será marcada pela obediência a princípios como a ética, a transparência, a solidariedade, a responsabilidade e, sobretudo, respeito àqueles mais necessitados que nos procuram em busca da recuperação de sua saúde”.

Coube a essa instituição inaugurar, em 1925, o primeiro serviço de radiologia do Ceará; construir, em 1930, um dos primeiros pavilhões para pacientes acometidos de tuberculose no Estado; inaugurar, em 1971, o tão aguardado centro cirúrgico; e, em 1977, implantar uma Unidade de Terapia Intensiva (UTI). Hoje, conta com 410 leitos de internação, uma UTI adulta com 07 leitos, um centro

proel
www.proelhospitalar.com

VENDAS LOCAÇÃO ASSISTÊNCIA TÉCNICA

Equipamentos Médico-Hospitalares
Instrumentação Técnico-Científica

PHILIPS

DIXITAL
COLLABORATIVE EVOLUTION

RESPIRONICS

BIOSENSOR

Leica
MICROSYSTEMS

Rua Alfeu Aboim, 693-A - Papicu - Fortaleza/CE

Tel: (85) 3265-2218 Fax: (85) 3265-2231 E-mail: vendas@proelhospitalar.com



cirúrgico com 08 salas e uma sala de recuperação com 07 leitos, além de oferecer serviços de hemodiálise, quimioterapia, laboratoriais de análises clínicas e de imagem, e pronto-atendimento 24 horas.

Senhor Presidente, Senhoras e Senhores Deputados, é com bastante indignação que relato nesta tribuna o descumprimento de um acordo firmado em maio do ano passado, por parte da gestão municipal petista, que ficou de transferir mensalmente a quantia de R\$ 40 mil para a Santa Casa da Misericórdia de Fortaleza. Dinheiro esse que, de tanto atrasar, vem gerando insatisfações entre o corpo médico e motivando possíveis paralisações. Da nossa parte, além de cobrarmos providências e lutarmos pela

aprovação da Emenda 29, que destinará mais recursos para a saúde pública, alocamos uma emenda individual no Orçamento da União de 2011, no valor de R\$ 220 mil, para essa importante instituição. Estamos, também apoiando a instalação da Frente Parlamentar em Defesa das Santas Casas nesta Casa legislativa, que irá defender suprapartidariamente, o fortalecimento dessas instituições.

Num breve levantamento sobre os procedimentos médicos realizados pela Santa Casa da Misericórdia de Fortaleza nos últimos anos, registramos cerca de 39 mil consultas ambulatoriais, 64 mil atendimentos de emergência, 14 mil internações, 11 mil procedimentos cirúrgicos e 270 mil diagnósticos e tratamentos. Destaque-se que,

somente em 2010, foram mais de 300 mil procedimentos ambulatoriais e 10.916 cirurgias.

Encerrando este nosso pronunciamento, quero, mais uma vez, nos colocar à disposição de toda a diretoria da Santa Casa de Fortaleza, em nome do provedor Luiz Marques, e parabenizar todos que prestigiaram a solenidade pelos 150 anos da instituição, como o deputado federal Mauro Benevides; o comandante da 10ª RM, general de divisão Hélio Chagas de Macedo Júnior; o cel. Aduato Bezerra (ex-governador do Ceará); o diretor regional dos Correios, José Estevam Tomaz; o deputado estadual Heitor Ferrer; e a secretária executiva da Secretaria de Saúde do Estado do Ceará, Rosa Moraes Pessoa Fernandes”.

Aproveitar nossa festa
de aniversário faz bem à saúde.
Principalmente a do seu bolso.



40
anos

Fazauto 
Fazendo mais por você.

© GAZDA/NET/11/10

SE FOR BEBER NÃO DIRIJA.

Av. Heráclito Graça, 1245 • 3255.8000 • www.fazauto.com.br

Cooperativa dos Cirurgiões do Ceará
Venha fazer parte desse movimento.

"NÃO OPERE SÓ.

APOIO



COOCIRURGE

COOPERATIVA DOS CIRURGIÕES GERAIS DO CEARÁ LTDA.

COOPERE!"

Av. Santos Dumont, 2828 - SI. 703

Aldeota - Fortaleza/CE - CEP: 60150-163

Fone: 85 3261.2295

coocirurge@coocirurge.org.br



conceptus
reprodução assistida

Clínica CONCEPTUS é um conceituado centro de medicina reprodutiva que, desde 1998, realiza modernas técnicas de reprodução assistida, auxiliando casais inférteis a conceberem filhos.

Equipe Conceptus:

Dr. Marcelo Rocha

Dr. Oswaldo Dias

Dra. Marjorie Mota

Dr. Marcelo Cavalcante

Dr. Marcelo Gondim Rocha

Dra. Ivana Pontes Dias

www.clinicaconceptus.com.br

Rua Coronel Linhares, 950

Aldeota - Fortaleza - Ce

85 3261.0011

DIRETOR TÉCNICO:

DR. MARCELO ROCHA - CRM 3285


150 ANOS

A história da oftalmologia do Ceará passa pela Santa Casa

Fundada em 1861, com 80 leitos para uma população de 160 mil habitantes, a Santa Casa de Misericórdia de Fortaleza chega aos 150 anos como exemplo de solidariedade, abnegação e tenacidade na prática do bem. Nela se forjaram algumas das melhores vocações médicas de nosso estado e ocorreram fatos importantes para a história de nossa medicina. Destacaremos três oftalmologistas cujos nomes se gravaram para sempre na História da Santa Casa.

Tudo indica que o primeiro oftalmologista do Ceará foi o Dr. José Cardoso Moura Brasil e que as primeiras cirurgias da especialidade foram por ele realizadas na Santa Casa de Misericórdia de Fortaleza. Em 1875, de retorno ao Brasil após quase dois anos de estágio na clínica do famoso Professor Louis de Wecker, em Paris, o jovem oftalmologista, nascido em Quixocó (atual município de Iracema, Ceará) em 1846, aqui se demorou de agosto até dezembro. Nesse curto período atendeu numerosos pacientes, pondo em prática os conhecimentos adquiridos na Europa. Em Fortaleza realizou 51 operações, a maioria na Santa Casa de Misericórdia.

Os auxiliares de Moura Brasil foram os Drs. João da Rocha Moreira, Antônio Mendes da Cruz Guimarães e Pedro Augusto Borges. Na qualidade de observadores foram registrados os nomes dos Drs. Meton de Franca Alencar, José Lourenço de Castro e Silva, Rufino Antunes de Alencar e Antônio Pompeu de Sousa Brasil. Desse grupo um único médico (Dr. João da Rocha Moreira) apresentará tese relacionada à oftalmologia. Os demais eram cirurgiões gerais. Todavia foi o Dr. Meton de Alencar que passou a exercer a especialidade, seduzido pela sua resolutividade. Seu anúncio na "Gazeta do Norte" de 27 de setembro de 1883 assim explicitava: "trabalha em me-



DR. VALTER JUSTA
Oftalmologista e
titular da Academia Cearense de Medicina

dicina, cirurgia e olhos".

Voltando ao Dr. Moura Brasil, dois registros valem a pena. O primeiro diz respeito aos locais de atendimento de consultas. Nos primeiros dias de sua estada entre nós, foi improvisado um consultório no "Hotel de l'Univers" (pertencente a um francês) onde dava consulta "a qualquer hora" (segundo anúncio no Cearense de 22 de agosto de 1875). Imaginemos a cena: vestido a caráter, com gorro, avental branco longo, gravata borboleta, dispondo de caixa de provas e- quem sabe?- do instrumento mais importante na especialidade, o oftalmoscópio (recentemente inventado por Helmholtz). Nada de lâmpada de fenda ou tonômetro, ainda desconhecidos. Alguns colírios de preparação artesanal, naturalmente franceses. Dois meses depois mudou para a Rua Conde D'Eu número 109, residência do amigo Dr. Antônio Mendes da Cruz Guimarães, transferindo para lá sua moderna aparelhagem. O Dr. Moura Brasil também se demorou por alguns dias em sua terra natal onde praticou a especialidade, chegando a realizar cirurgias (indagamo-nos

onde, quantas e quais).

O segundo fato digno de registro foram as grandes manifestações de reconhecimento pelo seu meritório trabalho, já que a maioria dos pacientes era constituída por indigentes. Duas grandes festas em sua homenagem foram organizadas pela alta sociedade local e outorgados diplomas de reconhecimento por parte da Câmara Municipal e da Sociedade Beneficente Portuguesa Dous de Fevereiro.

Faleceu o Dr. Moura Brasil aos 82 anos. Continuaram sua obra no Rio de Janeiro numerosos oftalmologistas descendentes do ilustre cearense, formadores de verdadeira dinastia.

Outro nome a destacar é o do Dr. Meton de Alencar Filho- nasceu em Fortaleza em 1875, filho do Dr. Meton Franca de Alencar e de Da. Clotilde Alves de Alencar. Iniciou sua formação acadêmica na Faculdade de Medicina da Bahia onde cursou os dois primeiros anos. Transferiu-se para a Faculdade de Medicina e de Farmácia do Rio de Janeiro onde foi Adjunto da Clínica Oftalmológica da Policlínica geral do Rio de Janeiro e auxiliar do Dr. Moura Brasil em sua clínica. Logo após concluir o curso médico, em 1899, defendeu tese em com o título "Contribuição para o estudo da herança em ophthalmologia" (1900).

Retornando a Fortaleza chefiou o Serviço de Oftalmologia da Santa Casa de Misericórdia. Foi o pioneiro dos transplantes de córnea em nosso estado (1926), tendo realizado doze xenotransplantes usando córneas de galinhas e de coelhos com finalidade tectônica.

Por fim, homenageamos o Dr. Helio Goes Ferreira (1900-1976) que se dedicou durante largo período de sua vida à chefia da Clínica de Oftalmologia da Santa Casa, deixando a marca de sua personalidade inquieta, alegre e aglutinadora.

A ASSEMBLEIA LEGISLATIVA
DO CEARÁ PARABENIZA A
SANTA CASA PELOS
**150 ANOS DE
SOLIDARIEDADE E
ATENDIMENTO DE
QUALIDADE.**



**Assembleia Legislativa
do Estado do Ceará**

Coelce

Mais de 90 mil cearenses realizaram doações à Santa Casa em 2010

Doações por meio da conta de energia renderam à Santa Casa de Misericórdia um significativo montante em 2010. Existente desde janeiro de 2003, o convênio entre a Coelce e a instituição já conta com aproximadamente 90 mil doadores e faz parte do programa Coelce Solidária.

A iniciativa consiste na arrecadação de doações de clientes de todo o Estado por meio da conta de energia. Diante de um contato com a entidade, o titular da

conta, sensibilizado com o trabalho realizado, pode autorizar o débito mensal em sua fatura, no valor que quiser doar. Outra opção é ir até uma loja de

atendimento da distribuidora, escolher uma das 23 instituições cadastradas, preencher o formulário com endereço, número do cliente e estipular uma quantia acima de R\$ 1,00. Esse valor será incluído mensalmente na conta de energia e repassado integralmente à entidade beneficiada.

As doações ajudam no atendimento da Santa Casa de Misericórdia de Fortaleza em consultas,

procedimentos cirúrgicos e internações hospitalares de cerca de 13 mil pacientes de todo o Estado do Ceará, mensalmente. Esses procedimentos, que também são financiados por organizações da sociedade civil e outras empresas, contam com o apoio da Coelce há oito anos.

A parceria entre a Coelce e a Santa Casa de Misericórdia mostra o compromisso da distribuidora de energia com a perpetuação de instituições

tão importantes para a saúde do Ceará.

Números do projeto

Ainda em 2010, R\$ 11.576.020,22 foram repassados para 24 entidades beneficentes, oriundos de doações feitas

pelos cearenses por meio da conta de energia. Só a Santa Casa de Misericórdia foi beneficiada com metade desse valor. Em 2011, as doações ao Coelce Solidária já somam aproximadamente R\$ 850 mil. Esses números são resultado de parcerias firmadas entre a Coelce e entidades filantrópicas desde o ano de 2001, quando foi criado o programa.



Nossa especialidade é cuidar

PRONTO ATENDIMENTO 24horas

ORTOPEDIA-TRAUMATOLOGIA

OTORRINOLARINGOLOGIA

CLÍNICA MÉDICA

CARDIOLOGIA



ONCOCENTRO
ONCOLOGIA CLÍNICA

Oncologistas clínicos:

Dra. Ana Angélica
Dra. Karenine Nogueira
Dra. Kelly Carneiro
Dr. Herbert Palmeira
Dr. Roberto Furlani
Dr. Lázaro Cezário
Dr. Benedito Carneiro

Enfermeiras Oncológicas:

Nilza Leitão
Vaneide de Jesus
Alexandra Roque
Ana Flávia

Farmacêuticos:

Ismael Nogueira
Robson Colares

Psicóloga:

Sarah Fichera



SÃO CARLOS

I M A G E M

Seus Exames. Nossa Imagem.

- Ressonância Magnética 1.5T
- Tomografia Computadorizada Multislice
- Densitometria Óssea de Corpo Inteiro
- Mamografia Digital | Agulhamento Mamário
- Raio X Geral | Core-Biopsy Mamário
- Punções de Tireóide e Mama

de você!



Hemodinâmica 24horas

Procedimento diagnóstico e terapêutico nas áreas de:

- Cardiologia
- Neurologia
- radiologia Intervencionista
- Cirurgia Endovascular



Av. Pontes Vieira, 2531
Dionísio Torres • Fortaleza/CE
www.hospitalsaocarlos.com.br

85 4009.3333

Carta à mãe da Gabriela

Comemoramos o dia das mães. Trata-se de uma data quase universal. Sintam-se todas abraçadas e homenageadas por mim. Todas... sem nenhuma exceção. Aquelas que já tiveram seus filhos, aquelas que ainda estão lutando pela chegada deles, aquelas que são mães de todas as formas, apesar da ausência da forma. Enfim, a todas as mães. Já estou perto de chegar a 20 anos de formado. Um bom tempo... mas simplesmente não consigo deixar de me emocionar quando estou perto de uma mulher grávida.

De relance, olha para aquela barriga e imagino que alguém está morando ali dentro. Uma pessoa morando dentro da outra. Como pode meu Deus? O poeta falava... eu vi uma mulher preparando outra pessoa... Força estranha, que enorme e gigante força estranha tem o sexo feminino. Força para superar qualquer obstáculo e foi com esta força que conheci um dia a mãe da Gabriela. Deveria ter uns 35 anos. Uma pessoa inteligente, dinâmica, cheias de tabelas e números em seu computador. Muitas viagens, muitas reuniões. E uma traçoieira endometriose instalada.. Ótima



DR. EVANGELISTA TORQUATO
Centro de Reprodução Humana
www.evangelistatorquato.com

profissional queria agora ser uma ótima mãe. Indiquei a cirurgia para retirar sua endometriose. Esperamos um tempo, mas a gravidez não veio. Não podíamos congelar o tempo e então indicamos uma fertilização in vitro. Fizemos uma, duas, três, quatro vezes. Mas nada. Em nenhum momento sequer tivemos um teste positivo. Não é fácil, apenas quem passa por este sofrimento para entender como é grande a dor que nos causa. A idade já tinha avançado bastante, 39 anos, as forças para mais tentativas já estavam exauridas. Deram um tempo para pensar em uma proposta que fiz

para eles. Mas assim de forma quase instantânea esta mulher se torna mãe da Gabriela. Uma gravidez sem forma, sem barriga, sem peito que emana leite, sem DNA transferido, sem parto que retira do ventre a vida ela se torna a mãe da Gabriela. E nada mais importa. E o que poderia importar meu Deus, se ela era agora a mãe da Gabriela, se agora ela tinha sido tocada pelo amor verdadeiro – talvez o único amor que não exige troca. A maternidade é o maior dos sentimentos, tão grande, mas tão grande que torna o DNA tão pequeno quanto insignificante. Hoje, neste dia tão importante, eu queria pedir permissão a todas as mães do mundo, para fazer esta homenagem à mãe da Gabriela, a gravidez sem forma, que não emana leite, que não tem DNA transferido, que não tem o parto que transborda a vida. Sinta-se carinhosamente abraçada por mim, minha amiga. Parabéns por ter sido tão guerreira. De uma certa forma registre-se em palavras o meu pedido de desculpas por não ter conseguido te dar uma gravidez de forma. Tentei. Tentei muito. Pedi muito e chorei muito também. Mas esta história tinha que um dia ser contada assim.



NUTRINE
BOM GOSTO EM ALIMENTOS

- FORNECEDOR DE GÊNEROS ALIMENTÍCIOS DA LISTA DA MERENDA ESCOLAR PARA TODO ESTADO DO CEARÁ.
- REPRESENTANTE EXCLUSIVO, LIOTÉCNICA.
- ATENDEMOS COZINHAS INDUSTRIAIS, HOSPITAIS, PREFEITURAS E ÓRGÃOS PÚBLICOS EM GERAL.

SE VOCÊ NÃO TOMAR CUIDADO, O MOSQUITO DA DENGUE INVADI A SUA CASA.

O vírus tipo 1 da Dengue voltou a circular em várias cidades do País, inclusive Fortaleza. Crianças e adolescentes são os mais vulneráveis à doença. Por isso, é importante redobrar a atenção nos cuidados de combate ao mosquito, para evitar o risco de epidemia em 2011. Faça a sua parte!



**DENGUE
NA MINHA CASA
NÃO**

Evite a água parada: vede sempre as caixas d'água, os tanques e tambores, cubra os pneus e desobstrua as calhas, tampe os potes e as garrafas, não jogue o lixo na rua, em terrenos baldios ou em canais. Com ações simples como estas, você cuida bem da sua família e ainda ajuda Fortaleza a ficar livre da Dengue.



Prefeitura de
Fortaleza



Fala Fortaleza: 0800 285 0880 • www.fortaleza.ce.gov.br

TODOS OS ESFORÇOS PARA CONSTRUIR UM NOVO CEARÁ VALEM A PENA QUANDO O RESULTADO PODE SER VISTO NO ROSTO DE CADA CEARENSE.

O GOVERNO DO ESTADO ESTÁ TRABALHANDO PARA O CEARÁ CRESCER COM MELHORIAS E OPORTUNIDADES PARA TODOS.



Hospital Regional do Cariri



Centro de Especialidades Odontológicas em Baturité



Hospital Geral de Fortaleza



Policlínica em Tauá

O trabalho do Governo do Estado na área da saúde está mudando a realidade dos cearenses. Muitas melhorias já foram garantidas com a construção de 7 novos Centros de Especialidades Odontológicas e 3 Policlínicas. O Hospital Regional do Cariri, recentemente inaugurado, beneficia toda a região do Cariri e Centro-Sul do Estado. A reforma e a ampliação do HGF e a nova ala do Hospital Albert Sabin proporcionam atendimento médico de qualidade para a população de Fortaleza e Região Metropolitana. Além de tudo isso, muitos outros projetos e obras como o Hospital Regional Norte, já em construção, e o Hospital Regional do Sertão Central, que será construído em breve, irão fazer da rede de saúde pública do Ceará uma das melhores do Brasil. É um novo Ceará surgindo, com melhorias na vida dos cearenses e preparado para crescer ainda mais.

Governo do Estado, construindo um novo Ceará.



GOVERNO DO
ESTADO DO CEARÁ

Verve / ddp



www.ceara.gov.br

AMED

APARELHOS MÉDICO LTDA.

®

VENDAS E MANUTENÇÃO DE APARELHOS HOSPITALARES

HÁ 21 ANOS SERVINDO COM
SEGURANÇA E TECNOLOGIA

Rua Rúbia Sampaio, 1221 - Farias Brito - Cep 60.011-060 - Fortaleza - Ceará

Fone: (85) 3281.5780 / 3281.1312 - Cel.: (85) 9981.9015 / 9922.2873

e-mail: amedserv@terra.com.br

Representante exclusivo:

ValliTech
MÓVEIS HOSPITALARES

QUALIDADE E LIDERANÇA NO MERCADO NACIONAL



Cama Fowler Elétrica.



Poltrona Reclinável



Mesa de cabeceira com
mesa de refeição



Poltrona Elétrica
para Hemodiálise



Carro de emergência



Maca Hidráulica



Poltrona Coleta de Sangue



Sofá-Cama

MICROEM

PRODUTOS MÉDICOS LTDA.
LIDER NO MERCADO DE
GINECOLOGIA E OBSTETRÍCIA



Mesa Ginecológica
Histeroscópica



Mesas Clínicas/Plástica



Mesa Urológicas



Cadeira Oto/Oftalmo



Vídeo Colposcópico



Cardiotocógrafo



Detector Fetal

Rua: Apolônio Jacomel Andrade Nº: 140-D, Pinhais
Telefax: (41) 3557-5750 - Pinhas - Curitiba - Paraná CEP: 83324-160
Visete nosso site: www.vallitech.com.br

Rua Campinas, 2033 - Vila Elisa
CEP 14.075-070 - Ribeirão Preto - SP
Fone: (16) 3323.0770 - Fax: (16) 3626.6866
www.microem.com.br

LEMBRANÇAS

Na Santa Casa, Monteiro aprendeu e ensinou muito

Ainda no primeiro semestre do Curso de Medicina, o professor Francisco Monteiro já percorria os corredores da Santa Casa e, pelas mãos dos cirurgiões Aguiar Ramos e Paulo Ernesto Montenegro Cavalcante, teve o primeiro contato com o centro cirúrgico. Não saiu mais de lá. Estudando na UFC e vivenciando a Santa Casa. “Foi durante essa época – diz com saudade um dos dirigentes do Hospital São Carlos – os momentos mais agradáveis de toda minha vida”.

Francisco Monteiro teve uma paixão duradoura com a Santa Casa. Incentivado pelos mestres Aguiar Ramos e Paulo Ernesto, não demorou a descobrir que sua vocação era a cirurgia de cabeça e pescoço, especialidade que tomou seu tempo por inteiro. Durante o internato, praticamente morava na instituição. Como ele mesmo diz, tinha mais roupas no trabalho do que em casa.

Monteiro argumenta que não existe centro hospitalar mais propício à formação do médico do que a Santa Casa. Primeiro, pela diversidade de patologias; segundo, pelo interesse dos médicos e de todos os auxiliares em ajudar quem chega querendo aprender. No seu caso específico, relembra que foi recebido efusivamente pelo próprio provedor, Miguel Gurgel, que deitado na rede que



DR. FRANCISCO MONTEIRO
Ex-presidente do Centro de Estudos
Diretor do Hospital São Carlos

mantinha no gabinete de trabalho, lhe deu as boas vindas.

Assistindo cirurgias diariamente, depois auxiliando e já graduado em medicina pela Universidade Federal, realizou procedimentos cirúrgicos todos os dias. Como titular das cirurgias Francisco Monteiro desenvolveu novas técnicas e aperfeiçoou as já existentes. E não deixou um só dia de ensinar o que aprendera aos novos acadêmicos que por ali passava aos quais chamava carinhosamente de pica-fumo. Ensinar foi à maneira encontrada por Monteiro para agradecer tudo o que assimilou na irmandade.

Chico Monteiro, assim chamado pelos amigos, que não são poucos, lembra que, após uma semana de muito trabalho na Santa Casa, um grupo de médicos ainda se encontrava num restaurante da Emcetur, que ficava vizinho, para discutir amenidades. Só que

as amenidades fluíam sempre para a discussão de casos médicos, a situação do doente tal, os resultados da cirurgia tal e assim por diante. Nos encontros de todos os sábados, tinham cadeira cativa, Aguiar Ramos, Paulo Ernesto, Manoel Amora, Iraquassu Teixeira e outros notáveis cirurgiões.

Professor do Departamento de Cirurgia da Faculdade de Medicina da Universidade Federal do Ceará e chefe do Serviço de Cabeça e Pescoço, o Dr. Francisco Monteiro é todo elogio a todos

quantos participaram com ele dos ensinamentos práticos na Santa Casa de Fortaleza, fundamentais para que ele pudesse aliar a teoria com a vivência e que lhe garante hoje um notório saber, notadamente no complexo campo das cirurgias de cabeça e pescoço.

Fundador e primeiro presidente do Centro de Estudos Prof. Osvaldo Soares, o professor Francisco Monteiro dá mostras do quanto passava mais tempo na Santa Casa do que na sua. Foi lá, já como médica que conheceu a acadêmica Eveline, hoje a senhora Eveline Campos Monteiro de Castro, pediatra, com especialização em Neonatologia, que lhe deu duas filhas: Luciana, cumprindo residência médica em Campinas, São Paulo, e Natália, que desenvolve internato no Hospital Universitário da UFC.

Criação de uma tecnologia educativa: ensinando o cuidado para pacientes em tratamento de radioterapia

O Câncer configura-se como um problema de saúde pública, tanto em países desenvolvidos como em desenvolvimento. Segundo o Instituto Nacional do Câncer (INCA) estima-se que em 2011 no Brasil ocorrerão cerca de 489.270 novos casos de câncer.

O tratamento do câncer pode ser feito por meio de métodos terapêuticos isolados ou combinados como cirurgia, quimioterapia ou radioterapia.

A radioterapia é o tratamento que utiliza aparelhos que emitem feixes de radiação ionizantes com o objetivo de destruir as células tumorais ou impedir que estas cresçam.¹



ALINE MAYRA LOPES SILVA
Acadêmica de Enfermagem - UFC

Embora a radioterapia seja um tratamento localizado onde busca-se lesar o tecido tumoral causando o menor dano possível às células normais circunvizinhas, reações agudas ou tardias são comumente observadas nos pacientes que se submetem a este tipo de tratamento, tais como alterações na pele: ressecamento, descamação seca ou úmida, hiperpigmentação, eritema, queimaduras e dor; e alterações gastrointestinais: xerostomia, mucosite, problemas dentários, diarreia, constipação, edemas e náuseas.²

Uma das maneiras de prevenir ou pelo menos intervir precocemente para evitar o agravamento dessas reações é acompanhar de

perto os pacientes que iniciam a radioterapia.

Neste âmbito, a enfermagem que abrange atividades como o cuidar e o educar tem como um dos papéis mais importantes no setor de radioterapia orientar os pacientes e seus familiares a cerca do tratamento proposto, as possíveis reações e os cuidados que deverá ter durante o tratamento, além de acompanhá-los semanalmente através das consultas de enfermagem.

Assim, tivemos como objetivo criar uma tecnologia educativa como recurso didático para o ensino do cuidado para pacientes em tratamento de radioterapia no Centro Regional Integrado de Oncologia (CRIO). As Tecnologias Educativas em Saúde são um conjunto de conhecimentos sistematizados, em constante processo de inovação, os quais são aplicados pelo profissional de enfermagem em seu processo de trabalho, para o alcance de um objetivo específico.

Realizamos um estudo descritivo no qual foi criado um material educativo contendo orientações a cerca dos principais cuidados durante o tratamento de radioterapia visando enfatizá-los, pois observamos que mesmo com todas as orientações verbais fornecidas durante a consulta de enfermagem muitos pacientes permaneciam com dúvidas sobre o tratamento e/ou não seguiam de forma correta as orientações.

Buscou-se utilizar uma linguagem simples juntamente com imagens visando o fácil entendimento e abordar de forma sucinta e clara os seguintes tópicos: o que é radioterapia, reações da pele, cuidados com a pele durante o tratamento de radioterapia, porque cuidar da higiene oral, cuidados com a higiene oral durante o tratamento de radioterapia em cabeça e pescoço e, por fim, o esclarecimento de algumas dúvidas frequentes sobre o tratamento. O material educativo foi avaliado pelas enfermeiras e médicos da unidade quanto à clareza das informações, facilita-

de de leitura, compreensão e forma de apresentação. Após feitas as alterações sugeridas pela equipe o informativo foi confeccionado e implementado durante as consultas de enfermagem permitindo que os pacientes o levassem para casa.

A utilização do informativo durante a consulta de enfermagem facilitou a explicação dos cuidados, pois possibilitou prender a atenção do paciente por permitir que este acompanhasse tudo que estava sendo dito tornando a assimilação mais eficaz. Muitos pacientes relataram que ao levar o informativo para



MARIA EDUVIRGES M. DE MELO
Enfermeira da Radioterapia - CRIO

casa permitiu que não esquecessem as orientações dadas, pois este serviu para esclarecer as dúvidas que surgiram posteriormente.

Concluiu-se, então, que a formulação e utilização de tecnologias educativas durante a consulta de enfermagem para pacientes oncológicos em tratamento radioterápico facilitam a compreensão do paciente além de permitir que este participe como sujeito ativo da consulta, se configurando assim como uma importante ferramenta para o desempenho do trabalho educativo e do processo de cuidar.

Prevenção, Diagnóstico e Tratamento do Câncer


Serviços

- Quimioterapia
- Hormonioterapia
- Radioterapia
- Acelerador Linear
- Braquiterapia - HDR
- Betaterapia
- Cobaltoterapia
- Roentgenerapia
- Psicologia
- Fisioterapia
- Fonoaudiologia
- Terapia Ocupacional
- Farmácia

- Nutrição
- Serviço Social
- Enfermagem
- Pesquisa Clínica
- Hematologia
- Cirurgia Oncológica
- Tomografia
- Ultrassonografia
- Mamografia
- UTI

Consultórios Médicos

- Mastologia
- Cabeça e Pescoço
- Ossos
- Tecido Conjuntivo
- Tórax
- Aparelho Digestivo
- Urologia
- Ginecologia
- Otorrinolaringologia
- Dor



CRIO

Centro Regional Integrado de Oncologia



Rua Francisco Calça, 1300, Álvaro Weyne - Fortaleza CE - Brasil
Cep: 60336-550 - Fone: (85) 3521.1515 - www.crio.com.br

Christus destaca a vocação da Santa Casa para o ensino médico

A missão da Faculdade Christus é preparar e qualificar jovens para o exercício da Medicina com excelência. Estamos formando médicos generalistas para atuar na prevenção, na promoção da saúde e no tratamento das doenças mais prevalentes na nossa região. Haveremos de formar profissionais com a mais elevada qualificação, conhecimentos teóricos bem sedimentados e vivência prática de alto nível, desenvolvida em vários cenários de aprendizagem, inclusive no centro cirúrgico e demais unidades da Santa Casa de Misericórdia de Fortaleza.

A manifestação é do professor Miguel Leitão, coordenador adjunto do Curso de Medicina da Faculdade Christus que, em junho de 2012, terá sua primeira turma de concluintes, integrada por 56 acadêmicos. A partir daí, a cada semestre, mais 56 médicos haverão de ser graduados.

Miguel Leitão, médico com dedicação integral ao ensino, enaltece a Santa Casa de Fortaleza como vocacionada para oferecer a prática médica ao mundo acadêmico. Lembra, com saudade, do tempo que passou aprendendo Medicina junto aos leitos da Santa Casa. "Àquela época, o ensino já era bastante satisfatório, dado a quantidade de doentes a serem tratados e a variedade de patologias com as quais nos deparávamos. Imagine agora. A velha instituição tem se modernizado e acompanhado o desenvolvimento da Medicina".

Miguel Leitão conta com boa experiência na área. Bem antes de ser graduado em Medicina pela Universidade Federal do Ceará, em 1982,



PROF. MIGUEL LEITÃO
Coordenador adjunto do curso de medicina Christus

já lecionava química e biologia em cursinhos voltados para a área de saúde. Após a conclusão do curso, passou a ter atuação no Colégio Christus, como médico e professor. De onde não mais saiu.

Na sua ótica, a Faculdade Christus está vivamente empenhada na formação de médicos generalistas de qualidade. Essas pessoas estão aptas a dar resolutividade à maioria dos problemas de saúde da população, além de atuarem decisivamente na prevenção e na promoção da saúde. "A partir da graduação – explica – os nossos formandos estarão com uma sólida base de conhecimentos e aptos a seguir a especialização médica, se assim o desejarem".

"Defendemos – explica – o médico generalista como profissional que vai privilegiar a prevenção das doenças agora para evitar seu tratamento depois. Prevenir custa, em geral, dezenas de vezes menos. Tratar uma moléstia, com recursos

próprios ou do governo, sempre sai caro. Teremos médicos operando em consonância com as diretrizes governamentais, com o propósito comum de poder, efetivamente, contribuir para manter um elevado nível de vida das pessoas".

Miguel Leitão enfatiza que os médicos que estão sendo formados pela Faculdade Christus cumprem uma grade curricular que preconiza um bom equilíbrio entre teoria, prática e vivência. "Durante quatro anos – esclarece – os acadêmicos aprendem, praticando e vivenciando uma metodologia voltada para a excelência do processo ensino-aprendizagem. A partir daí, terão dois anos de internato na Santa Casa e em outros hospitais que prestam atendimento ao SUS (Sistema Único de Saúde), o que representa dizer quatro semestres letivos inteiros de vivência hospitalar, analisando, discutindo e procurando soluções médicas para os casos que surgirem. Como os doentes que chegam à Santa Casa apresentam patologias muito diversificadas, é certo que os nossos acadêmicos aprenderão muito mais".

- "A Santa Casa tem uma vocação natural para ser centro de aprendizado médico. Nós, da Faculdade Christus, dispomos de um corpo de preceptores de altíssimo nível. Estamos fazendo o máximo para graduarmos os melhores profissionais que o mercado está a exigir. E haveremos de graduar médicos com o perfil que a sociedade necessita" – finaliza o Professor Miguel Leitão.



COMEMORAÇÃO É ASSIM:
A GENTE SEMPRE ABRAÇA QUEM
MAIS AMA.

Chegamos aos 25 anos. Com integridade e trabalho, a Escala Madeiras chega a esta data com a certeza de ter feito muito para a sociedade, sem esquecer do meio ambiente. Afinal, é respeitando a vida que a gente conquista o sucesso.



ESCALA
madeira ecológica

25
anos

Santa Casa da Misericórdia Doce

Serviço de Ultrassonografia

ULTRASSONOGRRAFIA

- ▶ Abdominal
- ▶ Obstétrica
- ▶ Pelvica (Masculino e Feminino)
- ▶ Transvaginal
- ▶ Tireóide
- ▶ Cervical
- ▶ Saco Escrotal
- ▶ Próstata Transretal
- ▶ Próstata Transabdominal
- ▶ Mamas
- ▶ Vias Urinárias
- ▶ Renal
- ▶ Morfológico Fetal
- ▶ Parótidas
- ▶ Glândulas Sub-Mandibulares
- ▶ Glândulas Sub-linguais
- ▶ Controle de Ovulação
- ▶ Tórax (Extra-Cardíaco)
- ▶ Partes Moles
- ▶ DOPPLER COLORIDO (OBSTÉTRICO, ABDOMINAL E GINECOLÓGICO)

• Dr. Marigelbio Lucena • Dr. João Carlos Nogueira



DIRETOR TÉCNICO: Dr. Marigelbio Lucena - CRM 2569

Rua Barão do Rio Branco, 20 - Fone: (85) 3455.9100
Ramal 207 - Fortaleza - Ceará

Super Mercadinhos São Luiz

Me acostumei com você

Filiado à
Super REDE
Super Barato

Neuma Designer

- Av. Alberto Sá, 1111 - Dunas Fortaleza - Ceará
- Av. Oliveira Paiva, 170 Cajazeiras
- Rua dos Tabajaras, 693 Praia de Iracema
- Rua Padre Cícero, 1349 Crato
- Av. Washington Soares, 6180 Cambéba
- Av. Carapinima, 2200 Loja 100 - Shopping Benfica
- Rua Padre Cícero, 2555 Lj. 101 - Cariri Shopping Center Juazeiro do Norte
- Av. Sen. Virgílio Távora, 570 Aldeota
- Av. Pontes Vieira, 1486 Dionísio Torres

A Unimed Fortaleza criou um plano de saúde especialmente para sua empresa.

chegou Unifácil EMPRESARIAL

Nunca foi tão fácil ter Unimed Fortaleza para toda sua empresa.

Agora, você já pode dar aos seus funcionários o plano de saúde que eles desejam com o **melhor custo/benefício**. Ligue hoje mesmo e marque uma visita.

- Consultas e exames em Fortaleza e Região Metropolitana
- Atendimento ambulatorial e procedimentos em rede credenciada especial para você

Unimed Fortaleza

O melhor plano de saúde é viver. O segundo melhor é Unimed.

0800 275 1919
www.unimedfortaleza.com.br

ANS - 31.714-4

GENERALISTA

Professor Oto Leal agora na Santa Casa

“Estou realmente surpreso com o elevado nível de conhecimentos dos acadêmicos de medicina da Faculdade Christus. Além disso, vejo também um acentuado interesse por parte dos que estão cumprindo o nono semestre letivo. Um sinal bem claro de que estaremos formando excelentes generalistas”. As palavras são do professor Oto Leal Maia, coordenador científico da Santa Casa, ao se manifestar sobre o internato dos acadêmicos do Christus na instituição.

Em sua opinião, os estudantes do Christus estão chegando ao internato com uma bagagem de conhecimentos teóricos realmente sólidos. “Você alia – explica o professor universitário – a apresentação dos temas pelos mestres, a boa preparação das aulas e o interesse dos jovens em assimilar cada vez mais conhecimentos e só poderemos ter bons alunos”.

Oto Leal diz que, os médicos generalistas têm um imenso trabalho pela frente, qual seja o de prevenir doenças, desenvolvendo suas atividades com famílias inteiri-

ras e sempre partindo do princípio de que quem se previne contra as doenças têm mais saúde, mais qualidade de vida e, certamente, longevidade.

O professor Oto diz que o generalista é um clínico geral completo, pois, além da medicina clínica propriamente dita, é também cirurgião, obstetra e pediatra, notadamente nos centros populacionais menos desenvolvidos onde

soas a centros hospitalares das grandes capitais, extrapolando ainda mais a capacidade de atendimento dessas unidades e gerando, por via de consequência, um lento trabalho de recuperação dos doentes.

- “Eu sempre desejei trabalhar na Santa Casa. Estava participando de uma cerimônia religiosa quando recebi do meu amigo Luiz Marques um convi-



PROF. OTO LEAL LADEADO POR UM GRUPO DE ACADÊMICOS

há uma grande carência de médicos especialistas.

A valorização do médico generalista não é sem razão. Nos núcleos de pequeno e médio porte, ele tem uma importância capital, tanto na prevenção como no tratamento das doenças. E participa, de maneira firme e decidida, para evitar o encaminhamento de pes-


te para passar uma temporada aqui. Na hora, disse sim. Estou feliz por estar nesta casa e agora com tempo suficiente para repassar aos futuros médicos que serão formados pela Faculdade Christus tudo o quanto aprendi como aluno e professor da Faculdade de Medicina da Universidade Federal”.

G. O. Clinic

Hospital - Dia em Ginecologia e Obstetrícia

Direção Clínica: **Dr. Marcus Bessa**

- Ginecologia
- Reprodução Humana
- Endometriose
- Video Histeroscopia Diagnóstica
- Video Histeroscopia Cirúrgica
- Ablação Endometrial Histeroscópica
- Ablação Endometrial c/ Balão Térmico (Terma-Choice)
- Aspiração Intra Uterina (AMIU)
- Cirurgia de Alta Frequência (LEEP)



RECEPÇÃO



SALA DE ESPERA



SALA DE CIRURGIA

Rua Henriqueta Galeno, 470 • Aldeota • Fortaleza-Ce • Tel.: (85) 3224.6366

A Unicred oferece 2.000 vagas em 51 cursos online inteiramente grátis.* Reserve seu futuro no mercado.

X

time

*Para cooperados e profissionais da área da saúde.



UNICRED

www.unicredfortaleza.com.br | 4012.1100

MODERNIDADE

Dra. Alexandra Mano, uma mulher fazendo cirurgias na Santa Casa

Quem a vê, entrando e saindo do centro cirúrgico da Santa Casa, não pode imaginar nunca que ela tenha escolhido como especialização médica a cirurgia geral e, após concluir residência, realiza procedimentos de alta complexidade. É a Dra. Alexandra Mano Almeida, vinte e poucos anos de idade, formada em Medicina pela UFC, que fez opção por uma especialidade rara para as mulheres: Cirurgia geral.

Agora integrante do staff da Santa Casa, Alexandra Mano diz que ainda no quinto semestre decidiu que deveria ser cirurgiã. Daí para cá foi se dedicando mais a essa área e não teve dúvidas em realizar residência médica de dois anos na Santa Casa.

Sobre esse período, afirma que aprendeu bastante. Seu aprendizado começou exatamente no primeiro dia em que iniciou a residência. Foram dois anos praticamente todos os dias no centro cirúrgico. Nas primeiras semanas vendo e perguntando. Nas semanas seguintes ajudando os preceptores nos atos cirúrgicos e depois realizando intervenções diante dos olhos dos preceptores.

Quem quer realmente aprender a operar o faz na Santa Casa. Durante a residência, Alexandra Mano teve oportunidade de observar bem de perto as técnicas utilizadas pelos preceptores e, a partir daí, procurou criar os seus



DRA. ALEXANDRA MANO
Cirurgiã do corpo de cirurgias da Santa Casa

próprios métodos operatórios. “Procuro ser sempre perfeccionista, durante o ato cirúrgico, que começa com a entrada do paciente na sala, a incisão e termina com a sutura e o encaminhamento do paciente em boas condições de saúde à unidade de recuperação”.

Alexandra, uma das poucas cirurgiãs em Fortaleza, é exigente quando vai operar. Deseja que tudo esteja no devido lugar e nesse particular só tem elogios a fazer aos médicos assistentes e anestesistas, além do pessoal de apoio (enfermeira e técnicas de enfermagem) que com ela trabalha. “Quero sempre agilidade e perfeição, o que encontro nas equipes que comigo trabalham – explica”

No seu modo de entender, nenhuma cirurgia é igual à outra. Todas são diferentes. A responsa-

bilidade, no entanto, deve ser a mesma em todas as cirurgias. “Necessito de concentração absoluta para realizar um ato cirúrgico. Temos que prever tudo, o que pode dar errado e tentar não errar. Naquele momento, você tem o paciente em suas mãos – ressalta – e adianta que, de tanto fazer cirurgias, esses profissionais vão criando e moldando os seus próprios métodos”.

Fora do centro cirúrgico é uma pessoa absolutamente normal. A única diferença é que não tem, porque nunca teve qualquer habilidade para as tarefas domésticas. Cortar carne ou legumes então, é uma lástima. É tentar e cortar o dedo. Lembra, com saudades, do Mauro, seu pai, que passou a vida inteira como servidor do Instituto José Frota e que orgulhosamente apresentava a filha aos colegas, quando ela chegava para estagiar no IJF. Mas Mauro morreu no ano passado.


O fato de ser mulher não altera em nada sua vida profissional. É querida e admirada pelos demais cirurgiões, com os quais troca idéias, objetivando aprimorar seus conhecimentos. Falar nisso, a Dra. Alexandra Mano está cumprindo uma nova residência médica. Agora no Hospital Universitário Walter Cantídio, onde se especializa em cirurgia do aparelho digestivo, que deverá durar mais dois anos.

Conversar com o paciente, a força que ele mais deseja

Ao longo de mais de vinte anos realizando cirurgias, tenho um pouco mais de 14 mil catalogadas de médio e grande portes, não me arrependo um só instante de haver conversado muito com os pacientes. Passo minutos incontáveis a escutar, com toda a minha atenção, do meu interlocutor a história da sua doença, centrando sempre o meu olhar nos seus olhos. E não raro, forço o prolongamento desse diálogo, indagando mais e mais. Desejo me inteirar dos detalhes menos superficiais da moléstia que o perturba.

Através dessa conversa, franca e aberta, eu obtenho subsídios para montar a história clínica do meu paciente. Ele fala, eu escuto e vou escrevendo; ele mostra, eu olho e prossigo enriquecendo o seu prontuário. Reavivo e atualizo, em sua presença, a história da sua doença. Meu paciente, por sua vez, sente-se mais em casa, mais confiante e satisfeito por estar sendo ouvido e trocando idéias com o seu médico.

Com indicação cirúrgica, nos encontramos novamente antes da operação propriamente dita. Mostro-lhe como será o procedimento e, em muitos casos, rabisco na sua frente com uma caneta, os passos da intervenção a que ele será submetido. É o conforto de que ele necessita no instante em que entrega seu corpo aos cuidados do cirurgião. Antes da alta médica, paciente e eu conversamos novamente. Sem pressa. Ele levará para casa



DR. HIPÓLITO MONTE

*Cirurgião, diretor do Hospital Monte Klinikum
e ex-residente da Santa Casa*

instruções para um bom pós-operatório e o seu retorno aos afazeres do cotidiano dentro de pouco tempo.

Sempre conversei com o paciente. E não tenho dúvidas de que nós dois ganhamos com isso. Bem sei que muitos colegas, porque não dispõem de tempo ou porque a vida os obriga a correr com as consultas, não tomam por princípio escutar pacientemente o que o doente tem a dizer. Tenho também um consultório bem movimentado, e nem por isso falta tempo para dialogar sem pressa com os meus pacientes, ricos ou pobres, mulheres ou homens.

Tive a oportunidade de observar, principalmente em países da Europa, o quão é importante a conversa entre médico e paciente. Em Estrasburgo, milenar cidade meio alemã e meio francesa, ainda durante o ensino médico,

os acadêmicos passam a manter freqüentes diálogos com os doentes. O primeiro aprende a melhor fundamentar o seu diagnóstico e o segundo tem sua auto-estima elevada. Afinal, o estudante e o médico lhe dedicaram especial atenção.

O Brasil é, sem nenhum favor, uma das melhores escolas de médicos de que se tem notícia. E não vai qualquer bairrismo afirmar que o Ceará é um formador de médicos por excelência. Durante anos, apenas uma faculdade formava médicos neste Estado. Agora, são muitas outras, públicas e oficiais. Tomara que estejamos formando profissionais que valorizem cada vez mais o doente, a ponto de com ele conversar, escutá-lo e auscultá-lo, apalpá-lo.

Eu acredito, e muito, na medicina e nos médicos formados e que estão por se graduar no Ceará. Mas existem médicos que procuram lá fora, em centros mais adiantados, o que viram aqui, na faculdade, no internato e depois na residência.

Temos entre nós os melhores, nas mais diversas especialidades médicas. Herança dos notáveis da medicina cearense que tanto nos ensinaram e que tanto salvaram vidas. Não tenho a menor dúvida. E de todos eles escutei sempre que eu conversei muito, mas muito mesmo, com os meus pacientes.

Conversar com os meus pacientes faz, pois, parte do meu dia-dia, da medicina que idolatro.

SEU EVENTO MERECE UM GRANDE DESTINO.



VENHA PARA FORTALEZA, VENHA PARA O MARINA PARK.

Fortaleza, a capital do Ceará. É nesta cidade deslumbrante e acolhedora, de excelente infraestrutura, que você encontra o Marina Park, o hotel dos grandes eventos. São 315 apartamentos, vários espaços de relax e diversão, um bosque de 2.000 m² e 7 auditórios para a realização de eventos, destacando-se o Atlântico Hall, com capacidade para 1.200 pessoas. Faça a escolha certa para a realização de seu evento. Prefira Fortaleza. Prefira o Marina Park Hotel.



SALAS DE EVENTOS

Salas	Dimensões	Área m ²	Allura	Auditório	Escolar	Banquete	Coquetel
Atlântico Hall	19 x 40	760	5,00	1.200	500	600	1.300
Iracema	36,8 x 12,5	460	2,50	500	130	250	120
Marina	32,8 x 6,9	226	2,50	160	80	100	120
Escuna	18,7 x 4,9	91	2,50	150	60	-	-
Catamarã	14,7 x 5,0	73	2,50	120	40	-	-
Iate	8 x 6	48	2,50	40	20	-	-
Sala das Ondas	4 x 6	24	2,50	20	-	-	-



Informações e reservas: (85) 4006.9595

Análise genética (PGD) do embrião na FIV

A análise morfológica visual (através de potentes microscópios) tem sido o método padrão de avaliação do melhor embrião para transferir ao útero nos ciclos de fertilização in-vitro (FIV). Baseia-se na avaliação do número de células do embrião (blastômeros), sua simetria, velocidade de divisão, e presença ou não de fragmentação (restos citoplasmáticos de divisão celular).

Entretanto percebeu-se que a análise morfológica isolada não era definitiva, pois muito embriões de excelente morfologia muitas vezes não conseguiam implantar. Devido a esta pouca confiabilidade da análise morfológica isolada, começaram estudos na avaliação do status genético do embrião (número de cromossomos e integridade dos genes) como indicador de sua qualidade, vitalidade e potencial de implantação no útero.

As alterações nestes cromossomos passaram a ser estudadas por uma técnica chamada FISH. Uma biópsia embrionária (blastômero) era realizada no terceiro dia de desenvolvimento. O estudo destas células através da FISH revelava qual o embrião era cromossomicamente normal. Com a transferência ao útero apenas de embriões geneticamente normais, para aqueles cromossomos testados, esperava-se que as chances de gravidez aumentassem de maneira considerável.

Vários estudos clínicos com grande número de pacientes, não confirmaram os benefícios iniciais previstos. Inclusive



DR. FÁBIO EUGÊNIO
Diretor Clínico da BIOS
Centro de Medicina Reprodutiva

um dos estudos mostrou que a técnica de biópsia embrionária no terceiro dia + FISH poderia impactar negativamente nas chances de gravidez, talvez dano embrionário causado pela retirada de células, ou a possibilidade de que a análise de uma única célula não reflita toda a integridade genética do embrião devido ao fenômeno de mosaicism, e ainda o fato da técnica de FISH conseguir testar apenas alguns cromossomos do conjunto de 23 presentes.

Na esteira da evolução científica começou-se a usar uma nova técnica para análise genética: a CGH, ou hibridização genômica. Nesta técnica, o material ge-

nético do embrião é comparado com um material genético humano normal. A vantagem deste método é que permite análise de todos os 23 pares de cromossomos, e com alta confiabilidade de resultados.

Para reduzir o risco de danos ao embrião, ou do fenômeno de mosaicism, a biópsia é feita no corpúsculo polar do óvulo, ou no trofoectoderma do blastocisto (5º dia).

Recentemente grupos de cientistas americanos apresentaram resultados iniciais de estudos realizando a técnica de CGH no material de trofoectoderma de embriões em grupos de pacientes com falhas de implantação prévias em FIV. Os dados são bastante encorajadores. Foi possível mapear com segurança todos os 23 pares de cromossomos das células embrionárias. E, além disso, naquelas mulheres em que foram transferidos apenas embriões geneticamente normais, as chances de gravidez foram expressivamente maiores, quase cinco vezes maiores do que anteriormente.

Portanto, à medida que a promissora técnica de CGH torna-se mais estudada, conhecida e aplicada, duas tendências parecem emergir: a mudança na biópsia embrionária do terceiro dia para a biópsia do corpúsculo polar ou do trofoectoderma (5º dia); e uma mudança da técnica de FISH para a CGH como melhor escolha na avaliação genética embrionária pré-implantação.



**ESCOLA
TÉCNICA
DE MARACANAÚ**
ORGANIZAÇÃO: EVALDO DANTAS

MARACANAÚ - QUIXADÁ - BATURITÉ



Cursos Técnicos

- Informática
- Meio Ambiente
- Turismo (novo)
- Logística (novo)
- Administração (novo)
- Enfermagem
- Radiologia
- Segurança do Trabalho
- Saúde Bucal

Inscrições Abertas

Turmas: Manhã - Tarde - Noite - Sábado - Domingo



16
Anos

Formando Com Qualidade

www.etmsobem.pro.br

Fone - (85) 3371.2582

oftalmologia



cardiologia



urologia



atendemos particular e convênios*



Av. João de Araújo Lima (Av. N), 811 Bairro Pref. José Walter CEP: 60.750-130 Fortaleza - Ceará



BIOCLÍNICA

Atendimento clínico, cirúrgico e exames.
Disponos de equipe especializada e modernos equipamentos.

☎ 3291.1261



Centro Visual Valter Justa

Nosso foco é a saúde dos seus olhos

- ☑ Cirurgia de Catarata c/implante de Lentes Premium (para presbiopia e astigmatismo)
- ☑ Cirurgia Refrativa (Lasik): Hipermetropia, Miopia, Astigmatismo
- ☑ Check up para Glaucoma, Retina, Catarata e doenças da córnea (ceratocone)
- ☑ Procedimentos a Laser para Glaucoma e Retina
- ☑ OCT - Tomografia de Coerência Óptica
- ☑ Lentes de Contato (multifocais, para astigmatismo, alta miopia)

- ☑ Angiografia e Retinografia Digital
- ☑ Topografia de Córnea Computadorizada
- ☑ Biometria Computadorizada
- ☑ Campo Visual Computadorizado (Humphrey e Matrix)
- ☑ Microscopia Especular Computadorizada
- ☑ Yag Laser e Mapeamento de Retina



CAMPO VISUAL ZEISS HUMPHREY



OCT - TOMÓGRAFO DE COERÊNCIA ÓPTICA



LASER VERDE PARA RETINA E GLAUCOMA



ANGIOGRAFIA E RETINOGRAFIA DIGITAL



CENTRO CIRÚRGICO COM INFINITI E MICROSCÓPIO ZEISS

Direção:

Dr. Valter Justa

Unicamp, Retina Associates (USA)
Pioneiro em cirurgia ocular com laser no Brasil
CRM 794

Dra. Telma Justa

Unicamp, Bascom Palmer Eye Institute (USA)
CRM 6800

Dr. Daniel Justa

Bascom Palmer Eye Institute (USA)
Wills Eye Institute Philadelphia (USA)
Hospital do Servidor (SP)
CRM 8725

www.centrovisual.com.br

AGORA COM ESTACIONAMENTO PRÓPRIO

Rua Nogueira Acioli, 1146 3254.7700

A Durametal é líder no mercado
brasileiro de tambores de freio
para veículos pesados
por ter:



QUALIDADE



COMPROMISSO COM O CLIENTE



**RESPEITO AO
MEIO AMBIENTE**



Qualidade

A Durametal é uma empresa voltada para a eficiência produtiva, para o bem-estar dos seus colaboradores e para a sustentabilidade.

Isto reflete as diretrizes traçadas em seu SGI - Sistema de Gestão Integrado -, e garante excelência em tudo o que faz.

 **DURAMETAL**



WWW.DURAMETAL.COM.BR

TECNOLOGIAS

Reprodução assistida ao alcance da maioria

As tecnologias laboratoriais em Reprodução Assistida trouxeram nos últimos 30 anos avanços marcantes que se refletiram em taxas de sucesso crescentes. A aplicação de tais avanços impõe uma avaliação precisa de suas reais vantagens.

Em 2008, celebramos os 30 anos do nascimento do primeiro bebê de proveta da humanidade: Louise Brown. O que até então parecia impossível acabara de se tornar realidade. Sua mãe, Leslie Brown, só conseguiu engravidar quando encontrou o embriologista Robert Edwards e o ginecologista Patrick Steptoe. Foram necessárias 50 tentativas até que vingasse o embrião que viria a ser Louise Brown.

As pesquisas continuaram. Em 1981, Howard Jones anunciou o nascimento do primeiro bebê de proveta nos Estados Unidos. E em 1984, no Brasil, Milton Nakamura revelou a chegada de Anna Paula Caldeira. Após muitos nascimentos, comprovados, sinalizando à comunidade científica o domínio da técnica, a fertilização in vitro tornou-se um procedimento médico cientificamente respeitado. No Brasil, são cerca de 150 clínicas de reprodução, onde são concebidos cerca de quatro mil bebês por ano.

Mulheres que não ovulam podem engravidar por meio de óvulos de doadoras. Homens que não produzem espermatozoides recorrem à técnica que permite retirar as células pré-espermatozoides e amadurecê-las, para que elas sejam utilizadas na fertilização in vitro.



DR. FERNANDO AGUIAR
Diretor do Centro de Reprodução Humana
- FERTVIDA

O Laser Assisted Hatching permite a realização de pequenas aberturas na membrana que envolve os embriões fecundados em laboratório, para facilitar sua implantação no útero. A transferência de citoplasma do óvulo de uma mulher mais jovem para o óvulo de uma mulher mais velha cria condições excelentes ao desenvolvimento do embrião.

Após 30 anos de um grande feito, é muito importante destacar que a tecnologia conceptiva não teria evoluído tanto, se não existisse também uma demanda tão antiga quanto a própria sociedade: o desejo de continuidade.

Em meio a tamanho progresso científico, não admitimos a repetição da máxima de que a "medicina reprodutiva envolve altos custos". Isto não é verdade. A tecnologia proporcionou a popularização

dos procedimentos e a difusão dos avanços científicos da área. Acreditar e difundir tal crença vai contra o próprio progresso da ciência, pois segmenta e elitiza procedimentos médicos, voltando-os apenas para as classes A e B.

A medicina precisa estar calcada em três pilares: no contínuo aperfeiçoamento de seus profissionais; nas pesquisas de novos medicamentos, e no avanço da tecnologia, que permite medições, acompanhamentos e diagnósticos cada vez mais precisos.

Vários fatores podem interferir na fertilidade de um casal. Além dos fatores físicos, vem crescendo o número de casais inférteis em decorrência da degradação do meio ambiente e dos maus hábitos da vida moderna. Portanto, diante dessa infinidade de possibilidades, só depois de avaliar os resultados dos exames do casal é que o especialista em Reprodução Humana Assistida poderá dizer o que está impedindo a sonhada gravidez – e, assim, indicar o melhor tratamento.

Diversas técnicas de fertilização artificial facilitam a concretização da gravidez e quanto mais cedo o casal procurar ajuda, maiores as chances de sucesso. Não podemos propagar o "alto custo" genericamente, pois a boa medicina, baseada em evidências e respaldada no avanço tecnológico, apresenta soluções personalizadas para o tratamento da infertilidade, muitas vezes, simples e acessíveis.



Elmiro Heli Martins

Cirurgia Plástica Estética e Reparadora

Membro especialista da sociedade brasileira de cirurgia plástica

www.helimartins.site.med.br

HARMONY MEDICAL CENTER
Av. Dom Luís, 1233 - 6º andar - Sala 604
Fone: (85) 3486.6003

OTOMÉDICA
Av. 13 de maio, 1189 - Fátima
Fones: (85) 3304.7474 / 7455

CENTRO CIRÚRGICO

Um bloco cirúrgico renovado
que realiza 30 cirurgias por dia

O bloco cirúrgico é composto pelo Centro Cirúrgico, Central de Material e Esterilização e Sala de Recuperação Pós-Anestésica. Durante os últimos cinco anos temos conseguido melhorias na estrutura física e de equipamentos: Autoclaves mais modernos que proporcionam a esterilização de um maior número de material em menor tempo, agilizando a disponibilidade de material esterilizado. Utilizamos embalagens compatíveis e realizamos todos os testes preconizados pela Anvisa para garantir a qualidade e segurança do material esterilizado. A Santa Casa recuperou as instalações elétricas do hospital (fiação, tomadas, aparelhos de refrigeração e condicionadores de ar) tornando mais seguro o funcionamento do bloco cirúrgico quanto aos equipamentos e os pacientes. Através de uma doação do Governo do Estado do Ceará compramos carros de anestesia de última geração, monitores para pacientes, mesas cirúrgicas, bisturis elétricos e focos de iluminação para todas as oito salas de operações. Adquiriram-se equipamentos elétrico-eletrônicos e instrumental cirúrgico para cirurgias por videolaparoscopia. A Fundação Pio Rodrigues bancou a reforma da Recuperação Pós-Anestésica, incluindo a estrutura física, macas, monitores e respiradores. Com estas medidas demos prioridade à assistência e monitorização resultando em um ganho considerável na segurança do paciente.

O bloco cirúrgico é um setor de vital importância. A nossa característica forte é ser um hospital de resolutividade cirúrgica eletiva, principalmente nas especialidades de cirurgia geral, cirurgia oncológica (cirurgia de cabeça e pescoço, mastologia e ginecologia oncológica), urologia, ginecologia e proctologia. Foi unindo a qualificação dos preceptores com o volume de cirurgias é que ganhamos programas de residência médica reconhecidos pelo MEC nas especialidades de cirurgia geral, cirurgia de cabeça e pescoço e urologia, a nossa contribuição para formação de cirurgiões qualificados.



DR. RICARDO DE ARAÚJO LIMA
Chefe do Centro Cirúrgico da Santa Casa

Por mais que a tabela do SUS esteja defasada, os procedimentos cirúrgicos são mais valorizados do que os procedimentos clínicos. Isto faz do centro cirúrgico a principal fonte de recursos do SUS para a sobrevivência do hospital. As cirurgias particulares da Casa de Saúde somaram 7,9% do total de cirurgias em 2010.

Temos muito ainda a melhorar, com melhores instalações e com material cirúrgico. A estrutura física está contemplada no Plano Piloto que está sendo executado a partir deste ano. Quanto ao material utilizado no dia a dia, necessitamos de uma fonte de recursos contínua e confiável para permitir a reposição e manutenção dos mesmos (cassetes de bisturi elétrico, mesas e suportes para colocar os materiais e medicamentos necessários ao procedimento cirúrgico, tubos e conexões utilizados no suporte ventilatório do paciente em anestesia geral, máscaras de ventilação, aparelhos para verificar pressão arterial, o instrumental cirúrgico etc), e esta fonte basicamente é oriunda do que a Santa Casa produz (atendimento aos pacientes do SUS), recurso repassado pela Secretaria de Saúde do Município de Fortaleza. Como a tabela de procedimentos do SUS é ultrapassada, com muita dificuldade e de forma improvisada conseguimos fazer a manutenção dos materiais, um desafio diário.

Apesar de tantas dificuldades enfrentadas pela administração, corpo clínico e enfermagem, realizamos o milagre da multiplicação dos pães. Senão, vejamos os números em 2010: em média 8.747 materiais esterilizados/mês; 1.638 cirurgias de pequeno porte, 3.674 cirurgias de médio porte e 2.000 cirurgias de grande porte baseado no porte anestésico, totalizando 7.312 cirurgias no ano de 2010, em média 30 cirurgias/dia, isto representa um aumento de 4% no número de cirurgias comparados com 2009.

A maioria das cirurgias é de médio e pequeno porte (72%). Este perfil representa a adequação do corpo de cirurgiões da Santa Casa frente as dificuldades em realizar cirurgias de grande porte. Como exemplo citamos a desatualização dos valores da tabela SUS para cirurgias de grande porte, assim como a falta de compatibilidade entre alguns procedimentos de alta complexidade, essenciais para o tratamento adequado dos pacientes com câncer. Além disso há desinteresse da Secretaria de Saúde do Município em assinar convênios com a Santa Casa para realização de procedimentos de alta complexidade (em Ortopedia, por exemplo, praticamente inativando o serviço, com 0,96% das cirurgias realizadas em 2010). Tudo isso leva ao desestímulo de alguns cirurgiões, ocasionando inclusive o fechamento do Serviço de Cirurgia Abdominal, onde eram realizadas cirurgias de grande porte (esofagectomia, gastrectomia, duodenopancreatectomia) semanalmente.

A mensagem que fica é que da mesma forma que cuidamos da estrutura física, dos equipamentos e materiais, devemos cuidar dos recursos humanos, pois este é o maior bem da Santa Casa de Misericórdia. Muitas vezes um profissional qualificado pode contornar adversidades encontradas nas instituições que prestam serviços quase que exclusivamente ao SUS sem prejuízo significativo do paciente.



Medicina Reprodutiva

Tudo o que você deseja saber sobre Reprodução Humana com o médico especialista, Dr Fábio Eugênio.

BIOS
CENTRO DE MEDICINA REPRODUTIVA

- FERTILIZAÇÃO IN-VITRO
- INSEMINAÇÃO INTRA-UTERINA
- VITRIFICAÇÃO DE ÓVULOS E EMBRIÕES
- DIAGNÓSTICO GENÉTICO EMBRIONÁRIO

www.medicinareprodutiva.com.br

Rua Henriqueta Galeno, 501 • Dionísio Torres • Fortaleza • CE
Fone 85 4012.6361

F.S. ROCHA
Pescados e Mariscos

Varejo e Atacado
Aceitamos todos os cartões:



Rua Antônio Furtado, 1010
Dionísio Torres - Fortaleza-CE

Tele-Entrega

(85) 3257.6916 - 3247.2924

www.fsrochapescados.com.br

CRESCER
COMBINA COM JEANS.
COMBINA COM SANTANA.
COMBINA COM TUDO.

Com quatro décadas de história, o Grupo Santana Textiles ocupa posição de destaque entre as indústrias do setor têxtil e vestuário, consolidando cada vez mais sua liderança na fabricação e no desenvolvimento de tecidos denim básicos, diferenciados e inovadores. São quatro unidades têxteis no Brasil e uma na Argentina, além de showrooms em São Paulo, Pernambuco, Jaraguá e Buenos Aires que combinam qualidade, tecnologia e inovação para produzir o melhor jeans do Brasil.

| Matriz: 0055 85 4009 4000 |
| São Paulo: 0055 11 2163 7000 |
| Buenos Aires: 0054 11 4321 5300 |



**SANTANA
TEXTILES**

santanatextiles.com

A necessidade de especialistas

Medicina de Emergência é uma especialidade em franco desenvolvimento em todo o mundo. Em mais de 40 países já existe Residência Médica de Emergência, com sociedades organizadas, periódicos próprios e mais importantes: médicos que gostam de trabalhar e se dedicar à ciência da Medicina de Emergência.

Embora alguns tentem atribuir o caos das emergências brasileiras à classe política, sabemos que nunca ninguém fez nada de concreto para mudar tudo isso. Mais ainda, jamais as políticas públicas do Brasil irão mudar se não tivermos uma associação de Medicina de Emergência organizada, decidida, atuante, forte e que lute dia e noite por melhorias. Com o apoio da Associação Médica Brasileira e suas regionais, do Conselho Federal de Medicina e dos Conselhos Regionais, podemos sim influenciar positivamente as políticas de saúde municipais, estaduais e federal.

Nesse momento, encontramos médicos trabalhando em Emergências brasileiras absolutamente desassistidos, desprestigiados, marginalizados e isolados. Eles nunca puderam ter um treinamento correto, sendo composto, na grande maioria, por médicos recém-formados ou de médicos que fazem "bicos".

Não queremos marginalizá-los ainda mais, muito pelo contrário. Queremos ajudá-los, treiná-los, sobretudo, lutar por eles e por melhorias das condições de trabalho. Mas também, queremos que em 10 a 20 anos, o perfil de médicos que



FREDERICO ARNAUD
Presidente da ABRAMEDE

trabalha em pronto-socorro seja diferente e que a grande maioria seja formada por médicos que fizeram Residência Médica específica em Medicina de Emergência.

Vejam porque a especialidade de Medicina de Emergência faz diferença:

Para o paciente:

- é visto como um todo, modelo holístico
- melhor cuidado, com eficiência e qualidade
- aumento da segurança e confiança
- aumento da possibilidade de diagnóstico
- problemas e situações agudas resolvidas mais rapidamente
- abandono do modelo heurístico "erros e tentativas"

Para o médico:

- conhecimento específico e distinto da prática usual

- maior habilidade e segurança na execução dos procedimentos
- tomada rápida de decisões
- aumento no número de diagnósticos
- maior utilização de diagnósticos diferenciais
- aprofundamento das situações agudas e de risco
- dedicação completa na área e aumento da auto-estima
- crescimento científico natural
- plano de carreira e perspectivas
- dedicação exclusiva e menor estresse
- menos possibilidades de processos éticos e legais

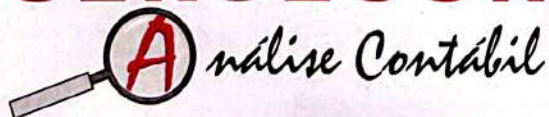
Para a emergência:

- sistema seguro e maior procura pelo usuário
- utilização de "guidelines" atualizados
- desenvolvimento de pesquisa na área
- obtenção de maiores e melhores indicadores
- utilização de literatura específica, livros e revistas
- fluxos e processos ágeis, claros e maior rendimento da equipe
- maior aderência a uma padronização dos cuidados

Para o sistema de saúde:

- menor número de internações
- maior número de internações com diagnóstico
- internações mais rápidas
- menos solicitações de exames e de avaliações
- redução de custos e maiores reinvestimentos
- melhor comunicação e maior segurança

SERGECON



ASSESSORIA E CONSULTORIA
CURSOS E TREINAMENTOS

QUEM CUIDA BEM DA SAÚDE
ACABA VIVENDO MAIS.
A SANTA CASA É UM
ÓTIMO EXEMPLO: ESTÁ
COMPLETANDO 150 ANOS.



Uma homenagem da Newland aos médicos e funcionários que dão a vida para salvar tantas outras. Parabéns, Santa Casa de Misericórdia.

Fortaleza: Av. Abolição, 5301 - Tel.: 4008.6900 |

Av. Washington Soares, 1550 - Tel.: 4005.1400

Juazeiro do Norte: Av. Pe. Cícero, 2980 - Tel.: (88) 2101.3000




Newland

Toyota por excelência
www.newland.com.br



RESPEITE A SINALIZAÇÃO DE TRÂNSITO.



FAÇA REVISÕES EM SEU VEÍCULO REGULARMENTE.

www.gerardobastos.com.br

É SEMPRE BOM
(HECAR TUDO.)

faça a revisão completa
do seu veículo

Passe em qualquer uma das nossas lojas
e faça gratuitamente rodízio e calibragem
dos pneus (calibragem exceto nitrogênio).

CENTRO AUTOMOTIVO

Gerardo Bastos

Onde um pneu é um pneu.

0800 979 8322

0800 728 76 38
pirelli.com.br

Rede Oficial de
Revendedores

PIRELLI

O médico Emergencista é aquele que pratica a medicina de emergência. Um Emergencista tem aprendizado, treino, experiência e comprometimento ético necessários para praticar a medicina de Emergência de forma eficiente, fazendo desse modo a diferença entre a vida e a morte.

Neste momento, milhares de pessoas em todo mundo estão em busca de atendimento nos serviços de urgências e emergências. Voltarão para suas casas aqueles que encontrarem recursos, organizações, profissionais qualificados e o carinho humano essencial a todos. Boa parte daquelas pessoas não retornará, seja pela gravidade de suas doenças, seja pela falência desumana dos serviços de saúde.

No Brasil, onde a saúde é penalizada e vive doente e o ensino está sempre enfermo, a emergência médica agoniza. Desrespeitados pelas entidades públicas e esquecidos pelos poderes privados, os serviços de

emergência sobrevivem pela imperiosa necessidade da existência humana.

Neste contexto, nasce a Associação Brasileira de Medicina de Emergência com o propósito de modificar este estado de desorganização e abandono das nossas emergências. A ABRAMEDE tem como ponto fundamental a criação da especialidade de medicina de emergência como passo inicial da criação de uma massa crítica que venha a colocar a emergência no patamar que lhe devido dentro da estrutura hospitalar e do sistema de saúde. Como consequência o imediato reconhecimento das residências já existentes e o estímulo a abertura de novas residências em medicina de emergência, forma real de formar um médico capacitado para atender com mais segurança e todo rigor técnico aos que procuram aflitos o atendimento nos serviços de emergências do país.

No Ceará, a Sociedade de Medici-

na de Emergência é representada por seu presidente, Dr. Frederico Arnaud, e conta com o apoio irrestrito do Secretário da Saúde, o então secretário de saúde Dr. João Ananias Vasconcelos Neto. Foi ele quem, de forma corajosa, pioneira, apoiou a idéia da criação da primeira Residência em Medicina de Emergência do Norte/Nordeste e a segunda do Brasil, colocando o Ceará de vez como centro de referencia em emergências médicas.

Com esta Residência Médica, pioneira no Ceará, pretende-se promover mais um salto de qualidade na formação médica, que redundará em benefícios não apenas para o Sistema Único de Saúde, mas, sobretudo, para a população que dele faz uso.

Ainda há muito para caminhar, mas estamos convencidos de estarmos no caminho certo. Emergência como especialidade é um fato irreversível. É apenas uma questão de tempo, na verdade de pouco tempo.

Objeto

**Por este ângulo dá
para se ter uma noção
do que sentimos.**

Só mesmo a LEO MADEIRAS, maior rede varejista de material para marcenaria, poderia juntar com tanto carinho, produtos do mais alto padrão de qualidade. Além da marca SAYERLACK, a melhor em tintas e vernizes, o amigo marceneiro encontra MDF ULTRA TRIPLA PROTEÇÃO, que protege contra umidade, cupins e bactérias. Tanta qualidade é para você se sentir seguro na utilização de cada produto que encontra em nossa loja, porque realmente amamos o que fazemos. E se é na LEO MADEIRAS, o amigo pode confiar, é de coração.

Av. Presidente Costa e Silva, 2425 - Mondubim
(85) 3289.9899 www.leomadeiras.com.br

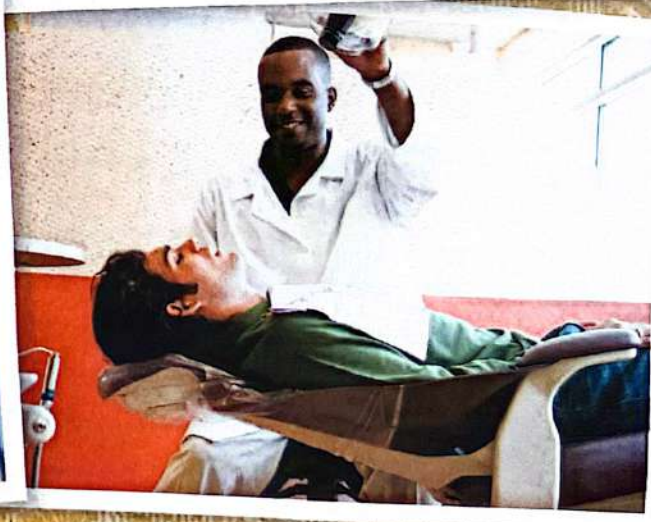
Leo

MADEIRAS E MUITO MAIS.

Profissional de saúde,

A CDL de Fortaleza dispõe de muitos benefícios e soluções para você.

Associando-se à CDL você usufrue de vantagens exclusivas, como o acesso ao banco de dados do SPC BRASIL, a maior rede de informações de crédito da América Latina, e o Cheque Garantido CDL, que oferece condições especiais em desconto de cheques. Essas e outras soluções você só encontra na CDL de Fortaleza.



Mais informações: (85) 3464.5506 • gerencia.comercial@cdlfor.com.br



Você ainda está aprendendo
a cuidar do Meio Ambiente
e já está sendo reconhecido.



O Projeto Ecocidadão acaba de ser homenageado internacionalmente pelo trabalho de educação ambiental, em comunidades carentes de Fortaleza, através do Prêmio Socioambiental Chico Mendes.


A Ecofor se orgulha de contribuir com a conscientização das novas gerações para preservação do Meio Ambiente e compartilha com toda a cidade o mérito dessa conquista.

EcoFor

Uma empresa do Grupo Marquiso

UNIR PESSOAS. LUTAR PELA VIDA.
MOBILIZAR FORÇAS. CONSTRUIR UM
FUTURO MELHOR. NÃO DESISTIR DIANTE
DA DIFICULDADE. SONHAR.

O que motiva a atuação da Santa Casa é para nós lição e inspiração. Compartilhamos dos mesmos valores e sonhos, e neste momento tão especial não poderíamos deixar de nos fazer presentes. Uma homenagem do Sinduscon-CE aos 150 anos da Santa Casa de Misericórdia.



Sinduscon CE

www.sinduscon-ce.org.br

ESTUDO

Cuidados Suportivos: Manejo da Dor Oncológica e Câncer de Mama

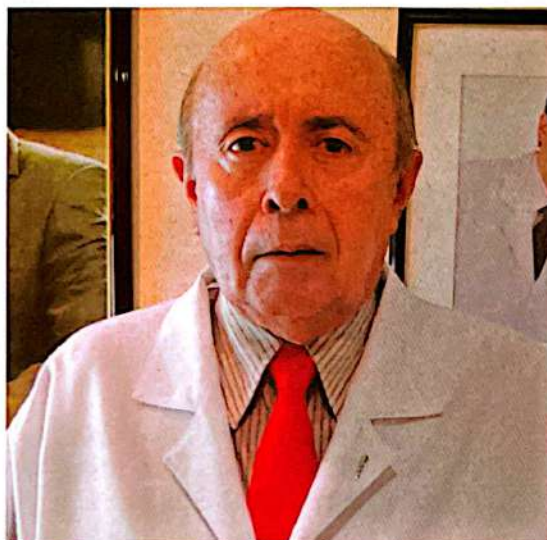
A Sociedade Internacional para Estudo da Dor, em 1979, conceituou dor como "uma experiência sensorial e emocional desagradável que é descrita em termos de lesões teciduais, reais ou potenciais. A dor é sempre subjetiva e cada indivíduo aprende a utilizar este termo através de suas experiências traumáticas."¹

A dor relacionada com o câncer acomete entre 50 e 70% dos pacientes em todos os estágios da doença. É muito freqüente na doença oncológica, em torno de 70 a 90% dos pacientes com neoplasia avançada.²

Sabe-se que nos países não desenvolvidos, a maioria dos tumores é diagnosticada em fase adiantada da doença, na qual a cura não é possível, e o controle dos sintomas é o objetivo da assistência.³ Assim, o alívio da dor é uma das prioridades no atendimento às pessoas com neoplasia.

O conceito de cuidados de suporte em oncologia tem sido tradicionalmente usado para descrever dimensões que apoiem diretamente os pacientes. Reconhecendo a necessidade de prestar assistência para todos os pacientes com câncer em qualquer fase da sua doença, os autores têm definido cuidados suportivos, como todos os serviços de saúde e atividades conexas, concebidos para ajudar os pacientes com câncer e seus familiares nas suas experiências durante o diagnóstico, tratamento, follow up e fases paliativas.⁶

A sobrevida de cinco anos no câncer da mama é de cerca de 70-90% dependendo do país, e está a melhorar. Embora seja quase uniformemente fatal, o câncer de mama metastático é tratável, e muitas pacientes irão viver durante longos períodos de tempo com boa qualidade de vida. Para essas mulheres, câncer de mama metastático



PROF. DR. PEDRO WILSON LEITÃO LIMA
Chefe do Serviço de Ginecologia da Santa Casa

co pode ser considerado uma doença crônica. Seja mais ou menos o tempo de sobrevida, todas as mulheres com câncer de mama avançado e suas famílias vão não só apenas viver com a incerteza sobre o futuro, a carga de tratamento e a ameaça de morte, mas também lidar com o existencial, emocional, social e psicológico.⁷

A dor associada ao câncer é o sintoma mais comum e temido. Caracteriza-se por ser complexa e é relacionada com processos recorrentes que podem resultar de várias causas. A dor oncológica é classificada como nociceptiva, neuropática ou simpática. Aproximadamente 70% da dor oncológica é resultante de envolvimento direto do tumor, invasão óssea, invasão ou compressão de estruturas neurais, compressão ou invasão vascular. Cerca de 20% é atribuída ao diagnóstico e procedimentos terapêuticos, como dor pós-operatória, síndrome pós-cirúrgica, radioterapia, quimioterapia e procedimentos, como biópsia e aspiração da medula. Entretanto, pode decorrer de outras causas associadas ao câncer, como neuralgia pós-herpética,

debilitação progressiva e condições pré-mórbidas crônicas. Uma precisa avaliação da etiologia e intensidade da dor oncológica é de suma importância para o tratamento adequado.

Muitas melhorias foram feitas nos cuidados de suporte, que traduz em uma melhor tolerabilidade da terapêutica e melhora acentuada dos sintomas de doença. Estes avanços incluem os mais novos antieméticos, uso profilático de fator de crescimento hematopoético (para manter a hemoglobina e neutrófilos) e bifosfonatos. Os bifosfonatos disponíveis atualmente, como o pamidronato e o ácido zoledrônico, são utilizados na definição das metástases ósseas líticas para melhorar a dor e diminuir o risco de eventos, como fraturas.⁴

Na dor do paciente com câncer vale a "escada" de medicação proposta pela Organização Mundial de Saúde (Fig. 91-1). Basicamente, ela propõe que a medicação analgésica obedeça a 3 níveis, de acordo com a gravidade da dor. Nível 1: analgesia com analgésicos comuns, associados ou não a anti-inflamatórios não esteroidais (AINEs). Nível 2: analgesia com opioides fracos, associados ou não aos medicamentos do nível anterior. Nível 3: opioides fortes, associados ou não aos medicamentos nível 1. Naqueles pacientes em que a medicação do nível 3 for insuficiente, ainda há toda uma gama de procedimentos invasivos a serem empregados.

•BIFOSFONATOS

As metástases ósseas representam uma complicação significativa de pacientes com câncer de mama. O esqueleto é o local mais comum de metástases e é o local da primeira recorrência distante em quase 50% dos pacientes com carcinoma da mama. A

doença óssea está presente em, pelo menos, 80% das pacientes com carcinoma da mama que morrem. 5

A destruição óssea resultante ou osteólise que frequentemente acompanha a doença metastática resulta em morbidade significativa, como complicações esqueléticas, dor e pior qualidade de vida.

As dores das metástases ósseas podem ser causadas exclusivamente por destruição óssea ou por compressão neural ou de tecidos moles em razão de uma fratura patológica.

Tradicionalmente, o tratamento da metástase óssea é obtido por modalidades multidisciplinares, como radioterapia associada a tratamentos sistêmicos, além do emprego de analgésicos. Os bifosfonatos são uma classe de análogos de pirofosfatos que inibem ativamente a reabsorção óssea e são eficazes no tratamento de hipercalcemia induzida por câncer. Como resultado, sua aplicação clínica se expandiu nos últimos cinco a dez anos, indo além do tratamento

da hipercalcemia, para a redução da morbidade esquelética associada à doença metastática.

Como a sobrevida também se relaciona com o risco de desenvolvimento de metástases ósseas, os bifosfonatos podem apresentar papel no tratamento e, também, na prevenção destas metástases.

As evidências clínicas atuais indicam a utilização de bifosfonatos por ocasião do diagnóstico de lesões líticas ósseas. Mas o momento ideal de introdução destes agentes ainda é pouco elucidado, sendo que alguns dados sugerem sem emprego mais precoce, talvez até prevenindo o desenvolvimento da doença óssea. Portanto, faltam evidências clínicas neste sentido.

• ABORDAGEM NÃO FARMACOLÓGICA

A dor é uma experiência multidimensional. Caracteriza-se não só pela localização, qualidade e intensidade, mas também pelo afetivo, cognitivo e respostas comportamentais. Modifi-

car estas respostas é parte do tratamento da dor. Além disso, a gestão da dor pode ser complicada por problemas de autocontrole, medo da morte, dependência e confusão sobre o significado da dor. Adequando controle da dor é difícil de alcançar sem abordar todas estas questões.

Várias abordagens não farmacológicas podem ser úteis na melhoria da gestão global da dor no paciente com câncer de mama. Estes incluem:

- Abordagens psicológicas, incluindo a psicoterapia e a terapia cognitivo-comportamental, que podem melhorar a capacidade do paciente para lidar com os sintomas da doença.

- Modalidades físicas (acupuntura, por exemplo) que alteram a geração ou condução dos impulsos da dor ao cérebro.

- Abordagens para tratar a área específica do tumor que esteja causando dor, como a radiação ou a cirurgia.

A nossa Estrela é você.

Desde sua fundação, o principal objetivo da Estrela é oferecer aos brasileiros produtos de alta qualidade e com grande variedade de sabores. Para tanto, investe em tecnologia e na escolha de ingredientes de primeiríssima qualidade, pensando sempre na conquista de cada cliente pelo paladar e pelo espírito Estrela de sentir a vida. Tudo isso porque você é a nossa Estrela.

A FIEC reconhece e homenageia a Santa Casa pelo nobre trabalho de salvar vidas ao longo de 150 anos.



www.sfiec.org.br

A evolução da beleza

Conceitualmente a cirurgia plástica teve sua origem na Índia há cerca de 600 anos antes de Cristo quando Sushruta descreveu uma operação para reconstruir o nariz mutilado, era prática comum punir criminosos e adúlteras com amputação nasal, as castas mais abastadas pagavam por uma cirurgia que tinha por objetivo reconstruir o nariz com tecido da testa, esta engenhosa técnica é utilizada até hoje para reparar o nariz deformado por tumores ou traumas, é o retalho médio frontal conhecido também por retalho indiano.

Após a idade média em um período conhecido como o renascimento da civilização, emerge na Itália um movimento de grande valorização das artes e da beleza, na Sicília a cirurgia plástica foi praticada por membros da família Branca que utilizavam um retalho de pele do braço para reconstruções faciais, tudo isso em uma época que não existia a anestesia, um marco na evolução dos tratamentos cirúrgicos.

A moderna cirurgia plástica tem seu início após a primeira guerra mundial (1914 a 1918), quando diversas técnicas foram descritas para tratar deformidades faciais dos soldados, no período pós guerra houve o desenvolvimento da cirurgia dita estética, que desde o seu início sofreu uma série de preconceitos sendo considerada ilegal e contra a natu-



DR. GEORGE RÉGIS
Cirurgião plástico

reza, mas começou a ser redimida dia 14 de outubro de 1958 quando o papa Pio XII declarou ' Se considerarmos a beleza física a luz do cristianismo, a cirurgia estética não é uma contradição aos desígnios de Deus, pois ela restaura a perfeição do maior trabalho da criação, o homem'.

Observe uma pessoa se olhando no espelho e você verá uma pessoa tentando agradar a si mesma, se posamos para nós mesmos, certamente posamos para os outros tentando mostrar como gostaríamos de ser vistos.

Ao longo de séculos, a maneira como as pessoas gostavam de ser retratadas pelos pintores, nos dá uma idéia da beleza ideal daquela época,

a pele alva e o acúmulo de gordura eram símbolos do ócio e poder quando a maioria das pessoas tinham pouco acesso a alimentos gordurosos e trabalhavam no campo expostas aos elementos, com a revolução industrial o trabalho mais comum era dentro das fábricas, logo para se diferenciar dos operários o bronzeado virou moda entre as mulheres que usavam sombrinhas e se cobriam dos punhos aos tornozelos, hoje como os alimentos mais baratos são os mais calóricos vivemos uma epidemia da obesidade, a moda é ser magro e exibir corpos trabalhados em academias e tratamentos estéticos.

O que nunca mudou ao longo dos séculos é o apreço pela aparência jovem e saudável, pele, cabelos, dentes, sempre foram valorizados como sinais de saúde e beleza, o que mudou foi a maneira de tratá-los, o aumento da expectativa de vida é uma realidade, as pessoas continuam ativas e produtivas por muito tempo, os cuidados com a aparência são uma exigência do mercado de trabalho, hoje beleza pode ser traduzido por saúde, destes bonitos boca saudável, pele de bebe macia e sem manchas, cabelos bonitos corpo saudável, antes estes eram sinais que davam realmente estas informações, hoje tudo ou quase tudo pode ser melhorado.


PRESMÉDICA®
EQUIPAMENTOS E MATERIAIS HOSPITALARES
Fone/Fax 85 3254.2864

Representante Autorizado
Drägermedical
A Dräger and Siemens Company



madeira Itaipu

**TUDO EM MADEIRA
E FERRAGEM COM
O MENOR PREÇO
E MAIOR QUALIDADE**

- MADEIRA PARA CONSTRUÇÕES
E MARCENARIA • MAÇARANDUBA • PINUS
- MUIRACATIARA • TAIPÁ E MADEIRITE
- COMPENSADOS • MDF E FÓRMICAS
- RÁDICAS • PORTAS E JANELAS

Aceitamos Cartões:



Fone: 4006 0400

Rua Germano Franck, 935 - Parangaba
mad.itaipu@hotmail.com
www.madeireiraitaipu.com.br



Clínica Radiológica Dr. Ronaldo Barreira

Dr. Ronaldo



- Radiologia Geral
- Ultra-Sonografia
- MAMOGRAFIA
- Densitometria Óssea
- Ginecologia (prevenção)
- Eletrocardiograma
- Espirometria
- Exames Laboratoriais



**HORÁRIO DE
ATENDIMENTO**

De 2ª a 6ª Feira
das 07:30 às 17:30h
Aos sábados
de 07:30 às 12h



Atendemos Particulares (preços populares) e Convênios:
CAFAZ, CORREIOS, FAMED, FUSMA (MARINHA), GAMA SAÚDE,
GAMEC, HAP VIDA (Pleno - Rede Credenciada), ISSEC, SMILE, UNIMED.

DIRETOR TÉCNICO: DR. AFRÂNIO PEREIRA - CRM 1349

Rua 24 de maio, 961 - Centro - (85)3226.9536
(entre Duque de Caxias e Pedro I)

De aparência frágil, mas uma fortaleza quando o assunto é lutar com todas as forças para salvar a vida de alguém. Esta é a Santa Casa, o maior hospital do Ceará, que realiza quase 50 cirurgias todos os dias. Esta é a Santa Casa que salva, mas, sobretudo, a Casa Santa que acolhe, que recebe, que abriga, que trata e que cura.

Ao homenagearmos a Santa Casa por seus 150 anos de existência, o fazemos certos de que ela continuará sua destemida luta para salvar vidas.

Parabéns à Santa Casa pelos seus 150 anos.



TRABALHANDO COM ENERGIA

Avenida Parque Leste, 555 | Distrito Industrial | Maracanaú | Ceará | Brasil | CEP 61939-130

Fone 85 3371.9600 | Fax 85 3293.1182 | SAC inelsa@inelsa.com.br

O
novo
sempre
está
por vir

Avistar tendências no horizonte é o que nos move. Para isso, é preciso estar atento aos movimentos da moda onde quer que ela vá.


MARAPONGA
MART MODA
moda muda a vida

- 300 marcas
- Exclusivo para lojistas e revendedores Maraponga Mart Moda

Fortaleza-CE / 85 3495.2122
mmoda.com.br

SAÚDE BUCAL

Dois assuntos: cárie em bebês e fluoretação

Mamadeira & cárie em bebê

Uma pesquisa realizada no Canadá no Hospital Saint Michael, em Toronto, pelo pediatra Jonathan Maguire, revela que uma conversa simples dos pais com um bebê pode fazer com que este largue a mamadeira até os 3 meses de idade. E, quando as crianças tomam mamadeira cheia de suco ou de leite por um período prolongado, o risco de ter cárie dentária é maior. A mamadeira, por si, não constitui problema quanto à incidência de cárie, mas sim o conteúdo do recipiente onde ela está colocada.

Quaisquer bebidas açucaradas e que contenham carboidratos, quando entram em contato com as bactérias, na cavidade bucal, produzem ácidos que corroem o esmalte dos dentes do bebê, levando ao aparecimento de cáries iniciais. Fonte Jornal da APCD.

Flúor, o escudo invisível.

Não existem dúvidas de que a fluoretação das águas para consumo humano traz benefícios às populações que se utilizam dessa substância capaz de reduzir em torno de 62,3% a incidência de cárie. É um método recomendado por mais de 150 organizações de ciência e de saúde, dentre as quais se incluem: Federação Dentária Internacional FDI, Associação Internacional de



DR. LEOPOLDO MENEZES
Cirurgião Dentista

Pesquisa em Odontologia, Organização Mundial de Saúde (OMS), Organização Pan-Americana de Saúde (OPAS) e aprovada por unanimidade por 148 países, membros da 28ª Assembleia da OMS, em maio de 1975.

O primeiro país a ter suas águas fluoretadas foram os Estados Unidos em 1945, logo depois a Suécia e a Alemanha, em 1952. No Brasil, esse benefício chegou à população graças ao pioneirismo da cidade de Baixo Guandu, no Espírito Santos, em 1953.

Já a importância da fluoretação

em águas de abastecimento público ficou evidente a partir da comprovação da eficácia no combate à cárie dentária, e ainda através de estudos realizados pela OMS que revelaram este dado considerável: para cada dólar investido em fluoretação, tem-se uma economia de 50 dólares com relação ao que se gastaria na reabilitação de uma unidade dentária.

A Lei federal nº 6050 (24/05/1974), regulamentada pelo decreto nº 76872/ (22.12.1975) determina os parâmetros para a fluoretação das águas de abastecimento no Brasil.

O serviço de saúde pública dos EUA estimou em US\$ 0,35 (trinta e cinco centavos de dólar) o custo da fluoretação por pessoa, por um ano.

No Brasil, estima-se que o custo per capita/ano gira em torno de R\$: 1,00. Manter, portanto, uma pessoa beneficiada pela fluoretação de água, ao longo de toda a sua vida é a melhor relação de custo-benefício, dentre todas as atividades voltadas para o controle da cárie, pois seu custo equivale a uma restauração dentária (Narvai, 2001).

Fonte: Núcleo de atenção à Saúde Bucal do estado do Ceará.



queiroz galvão

Avanços da neuroimagem nos tumores encefálicos

Os tumores encefálicos são um problema significativo de saúde, sendo a sua incidência anual entre primários e secundários varia de 10 a 17 casos por 100.000 pessoas. A ressonância magnética (RM) tem sido amplamente utilizada para a avaliação de pacientes com tumores cerebrais. No entanto, em muitos casos, os achados de imagem da RM convencional não são suficientes para a definição precisa do diagnóstico diferencial. Recentemente, técnicas avançadas de RM, incluindo espectroscopia, tensor de difusão (DTI), perfusão e blood oxygen level dependente (BOLD), vêm acrescentando informações importantes a respeito não só do diagnóstico dos tumores, mas também sobre as opções de tratamento, acompanhamento e prognóstico. Um grande exemplo é a avaliação não invasiva dos astrocitomas que com uso da RM convencional e as técnicas avançadas aumento e muito a sensibilidade e especificidade da gradação.

Gradação dos gliomas:

A espectroscopia é uma importante ferramenta diagnóstica avançada, sendo considerada na literatura como uma "biópsia virtual" do parênquima encefálico, e as neoplasias primárias apresentam elevação dos picos de lipídios, lactato, colina e mioinositol, redução do pico de NAA, relação Colina/NAA > 1 com sensibilidade de 79% e especificidade de 77%;



DR. PABLO PICASSO DE ARAÚJO COIMBRA
Do Corpo Clínico da Clínica Trajano Almeida

O aumento dos picos de Lipídios é encontrado nas neoplasias de alto grau e aumento do pico de Mioinositol é encontrado nas neoplasias baixo grau.

A difusão avalia a livre movimentação das moléculas de água no espaço extra-celular, sendo bastante utilizada na prática clínica na avaliação do AVC isquêmico. Está crescendo sua avaliação nas neoplasias primárias as quais apresentam Coeficiente de difusão aparente (CDA) variável. O CDA inversamente proporcional a celularidade, quando o CDA está diminuído encontramos na neoplasia de alto grau e o CDA está elevado encontramos na neoplasia de baixo grau. Estes critérios não são válidos para tumores em crianças.

A perfusão estuda os parâmetros hemodinâmicos do tumor, e apresenta-se como a técnica de RM mais aceita na avaliação da angiogênese. Sabe-se que o grau de angiogênese tem papel fundamental quanto ao crescimento e transformação maligna dos tumores cerebrais. O padrão de realce do tumor na RM convencional nem sempre é confiável no fornecimento de informações precisas sobre a angiogênese tumoral ao nível capilar, uma vez que o realce tumoral deve-se principalmente à quebra da barreira hemato-encefálica (BHE), e não a proliferação tumoral propriamente dita. A perfusão cerebral reflete tanto a permeabilidade como a perfusão do tecido, através dos valores de volume sanguíneo cerebral relativo (rCBV, sigla em inglês), que utilizados em conjunto com as imagens convencionais podem auxiliar na determinação do grau de neovascularização dos tumores cerebrais, gradação tumoral, diferenciação entre lesões que mimetizam tumor – como radionecrose, abscesso cerebral – e lesões desmielinizantes de aspecto tumoral, através da demonstração da presença ou ausência de hiperperfusão. A perfusão pode auxiliar também na orientação de biópsia estereotáxica realizadas em tumores, selecionando as áreas com rCBV mais elevado, que correspondem as às áreas com maior grau de anaplasia.

VoltPeças ELETRÔNICA
SOM E ACESSÓRIOS

3245.2102

Av. Augusto dos Anjos, 898/902 • João XXIII
Fortaleza • Ceará

Desconto especial de 10%
para profissionais de Saúde.

17 de Abril.

Dia dos Hemofílicos: Seja solidário.

SANTA CASA, 150 ANOS SALVANDO VIDAS.
FAÇA VOCÊ TAMBÉM SUA PARTE, DOE.



Casa Sic

Sempre na moda

CENTRO ALDEOTA MESSEJANA CAUCAIA MARACANAÚ SHOPPING IGUATEMI NORTH SHOPPING PÁTIO ÁGUA FRIA



lugar no

ENADE*

DIREITO CONTÁBEIS



Solidariedade

INDISPENSÁVEL

O Iguatemi é amigo da Santa Casa de Misericórdia.



IGUATEMI

O shopping da sua vida

www.iguatemi fortaleza.com.br

O CAMINHO DO SUCESSO PASSA PELO IDECC



Redes Sociais   

VESTIBULAR UVA 2011.2

CURSOS OFERTADOS

GRADUAÇÃO TECNOLÓGICA

- GESTÃO FINANCEIRA
- RECURSOS HUMANOS
- MARKETING

LICENCIATURA

- BIOLOGIA
- GEOGRAFIA
- HISTÓRIA
- MATEMÁTICA
- PORTUGUÊS
- PEDAGOGIA

AQUI VOCÊ ESCOLHE ONDE ESTUDAR. ESCOLHA SEU NÚCLEO.

- | | |
|---|---|
| ● APESC (Av. 24 de Maio) (85) 3253-2342 | ● PEDRO VI (MESSEJANA) (85) 3274.0639 |
| ● IMACULADA CONCEIÇÃO (CENTRO) (85) 3252-3848 | ● SÃO RAFAEL (CENTRO) (85) 3253-2284 |
| ● JÚLIA JORGE (SÃO GERARDO) (85) 3223-3919 | ● SHOPPING AVENIDA - 13º ANDAR ... (85) 3063-0600 |
| ● CENTER NORTH (Av. BEZERRA DE M.) ... (85) 3223-5339 | (ALDEOTA) |



IDECC - R. Tenente Benévolo, 1251 - Meireles Fortaleza/CE
Fone: (85)3307.6900 www.idecc.com.br / contato@idecc.com.br

HOSPITAL DE ENSINO

Mais três médicos concluem residência



OS CONCLUDENTES DA RESIDÊNCIA MÉDICA COM O SECRETÁRIO DE SAÚDE, PROVIDOR E AUTORIDADES OUTRAS

Os médicos Alexandra Mano Almeida, Diego Moreira Capibaribe e Alexandre da Silva Andrade concluíram, com distinção e louvor, residência médica na Santa Casa de Fortaleza. Os dois primeiros na especialidade de cirurgia-geral e o seguinte em Urologia. A residência de Alexandra e Diego foi concretizada em dois anos e a de Alexandre em três anos.

E a Santa Casa de Fortaleza promoveu cerimônia para diplomar os médicos residentes que formou. O professor Antonio Ribeiro da Silva Filho, supervisor-geral da residência na Santa Casa, mostrou a instituição como hospital de ensino e disse o

quanto os novos residentes ganharam em novos conhecimentos na casa.

Luiz Marques, provedor da Santa Casa, disse das mudanças que se processam na Santa Casa de maneira a melhor acolher os médicos-residentes, oferecendo-lhes condições plenas para auferir novos conhecimentos. "Temos convicção – disse o provedor – de que o apoio que estamos oferecendo ao ensino médico estaremos ajudando a que o mercado de trabalho ganhe profissionais de alto nível".

O professor José de Carvalho Rocha, diretor da Faculdade de Medicina Christus, aproveitou para falar so-

bre a parceria Christus e Santa Casa, para melhorar e valorizar a formação de médicos e, conseqüentemente, oferecer um serviço mais efetivo da Santa Casa para com os que nela buscam a cura dos seus males.

Já o secretário de Estado da Saúde, Raimundo José Arruda Bastos, disse da contribuição da Santa Casa para o aprimoramento do ensino da medicina. Em sua opinião, esse hospital tem contribuído sobremaneira para que os médicos tenham uma excelente residência, em função da gama de patologias aqui encontradas, o que fortalecerá, sem dúvida, a sua formação acadêmica.

Os dirigentes da Santa Casa de Fortaleza aproveitaram a cerimônia para dar as boas-vindas aos médicos que, a partir de agora, estão integrando o corpo de residentes. São eles: Carlos Kleber Diniz Carneiro (urologia), Marcelo Costa Leite de Carvalho (urologia); Daniele Pimentel Fernandes (cirurgia-geral), Everaldo Moura Santos (cirurgia-geral), Olívio Feitosa Costa Neto (cirurgia-geral), Francisco Cláudio Barros Abrantes (cirurgia de cabeça e pescoço), Patrícia Helena Alves Maciel (clínica-médica), Francisco Farias Monteiro Júnior (clínica-médica) e Íris Daiana Dealcanfreitas (coloproctologia).

Dr. Paulo Campelo

Cirurgia Geral e Videolaparoscópica - CRM 7534
www.paulocampelo.com.br

CONSULTÓRIOS

Monte Klinikum
República do Libano, 747
(85) 3023.6161

Gastroclínica
Av. Santos Dumont, 3371
(85) 3486.8735

AGORA EM
NOVO
ENDEREÇO

Clínica Aldeota Sul
Av. Oliveira Paiva, 1976
(85) 3271.3130



Assistência de enfermagem ao paciente com transtorno bipolar

O transtorno bipolar é caracterizado pela variação extrema do humor entre as fases maníacas ou de agitação intensa e fase depressiva, interferindo na capacidade de pensar e agir de forma coerente. A prevalência dos distúrbios é elevada, situando-se em torno de 15% nos homens e 25% nos mulheres. Incide mais precocemente na segunda ou terceira décadas de vida. De causas ainda não bem conhecidas, mas associadas a fatores hereditários, frustrações existenciais, perdas significativas na infância, estresse, problemas sociais e econômicos.

Diferentes modelos psicoterápicos têm sido propostos para a intervenção junto a esses pacientes, como psicoterapia de apoio. A idéia é reduzir a possibilidade de que fatores psicossociais desencadeiem novas fases, aumentando a adesão ao tratamento, melhorando a compreensão da doença e das limitações por ela impostas. Este estudo objetiva mostrar a importância de uma relação terapêutica entre paciente e estudante, fazer uma revisão de literatura atualizada e aprofundar o conhecimento dessa patologia. Analisam-se os diagnósticos de enfermagem envolvidos com o caso em questão e as dificuldades encontradas durante a assistência.

É uma pesquisa do tipo estudo de caso com o propósito de relatar uma experiência vivenciada quanto acadêmica de enfermagem para a disciplina de saúde mental. Para o desenvolvimento deste estudo, aplicou-se o processo de en-



ANA MÁRCIA PONTES SOARES
Acadêmica de enfermagem - 5º semestre

fermagem nas seguintes etapas: coleta de dados, diagnósticos de enfermagem, intervenções e avaliação da assistência proporcionada.

Os dados coletados foram analisados e construídos os diagnósticos de enfermagem. A coleta foi realizada através da anamnese, exame físico e prontuário. O sujeito do estudo é portador de transtorno bipolar. Os diagnósticos de enfermagem encontrados foram risco de violência direcionada a si mesmo ou risco de suicídio, baixa auto-estima, padrão do sono alterado, ansiedade, desesperança, déficit de auto-cuidado para a alimentação.

No início do acompanhamento ao paciente, para o desenvolvimento deste trabalho deparei-me com várias dificuldades, porém ao final das entrevistas foram perceptíveis as mudanças no comportamento do mesmo a partir de intervenções como, oferecer atividades de diversão voltadas à redução da tensão, conversar e oferecer apoio, promover atividades de grupo para que o paciente interaja com todo o grupo, encorajar o cliente a identificar e valorizar seus pontos positivos, proporcionar ambiente tranqüilo.

Após ter prestado assistência a um paciente com transtorno de humor, pude perceber que os cuidados passam por diversas dificuldades. Sentimentos como impaciência, irritação, desânimo, desestímulo, impotência e inutilidade são inevitáveis. Porém, a partir dos estudos teóricos sobre a área, percebi que estes sentimentos fariam parte do processo de cuidar.

Esta assistência deve ser pautada no conhecimento sobre esta patologia e utilizadas técnicas de comunicação terapêutica. A interação enfermeiro-paciente é fundamental, pois com um bom relacionamento podemos conhecer melhor o paciente a fim de que este adquira confiança para expressar seus sentimentos e a partir daí possamos traçar um plano de cuidados individualizado.

Este artigo reflete trabalho apresentado na XVII Jornada Científica da Santa Casa de Fortaleza

Priscila Eventos & Promoções

Organização de Feiras, Congressos e Seminários, Eventos Médicos.
Assessoria em Eventos Imobiliários, Sociais, Técnicos e culturais.
Cerimonial Protocolar, 15 anos, casamentos e Bodas e Formaturas.

Av. Antônio Sales, 2187 conj. 903/905, Aldeota, Fortaleza/CE
Fone: (85) 3401.5216 / 9981.1786 / 88890516

prisciloeventos@prisciloeventos.com.br / www.prisciloeventos.com.br



**Saúde é coisa séria.
Principalmente se for
a dos seus negócios.**

**Para quem quer investir no Setor Hospitalar,
não faltam oportunidades nem o apoio
do Banco do Nordeste.**

Com o Banco do Nordeste, empreendedores de diversos setores têm crédito com as melhores condições do mercado. São juros mais baixos, prazos mais longos e apoio técnico para implantar, ampliar ou modernizar negócios de todos os portes. E se o investimento for no semiárido, as condições são ainda melhores. Então, fique atento. No Nordeste, as oportunidades estão por todos os lados.



Banco do Nordeste
Financiamentos

SAC Banco do Nordeste • Ouvidoria: 0800 728 3030

CERTIFICADO DIGITAL **é na Associação Comercial**

Conheça os benefícios e descontos



Acesse


www.progerecs.com.br/cert/ceara

e compre agora mesmo seu Certificado Digital

FACC

Federação das Associações Comerciais do Ceará

Rua João Moreira, 207, Centro
CEP.:60030-000 Fortaleza-CE

 **(85) 3252 2052**

HOMENAGENS

Lucineide, vida de dedicação à costura

Lucineide Damasceno Bezerra é daquelas que sabe exatamente o que quer. No seu caso, sempre sonhou ser costureira. Não dita a moda e nem cria peças do vestuário, mas costura como ninguém uniforme que os médicos usam no cotidiano do centro cirúrgico. E está muito satisfeita com a função.

Começou a trabalhar em 1987, levada pelas mãos de sua amiga Fátima da Silva, auxiliar de enfermagem. Foi lotada no Hospital Psiquiátrico São Vicente de Paulo, apêndice da Santa Casa. Durante dez anos de seis meses trabalhou com os internos, em sistema de plantão.

Finalmente, em 1998, surgiu uma vaga na seção de costuras da Santa Casa. O provedor da época, general Torres de Melo, mandou que se escolhesse no São Vicente aquela que tivesse aptidão para lidar com peças do vestuário. Lucineide foi à escolhida. Foi assim que deixou a área de enfermagem e passou a atuar como auxiliar de costura, fazendo pequenos consertos em roupas, até ser transferida para a área de confecção. Está lá desde

então. Sem boas lembranças da área em que lidava com doentes mentais. Mas foi na Santa Casa que conheceu a pessoa que iria mudar em muito sua vida. Foi o Bernardo, carpinteiro da casa. O namoro foi curto, mas o casamento longo. Dura até hoje. Dessa união, nasceram três homens: Marcos, Marlos e Bernardo Junior.

Lucineide domina o serviço na sessão de costura e não pensa deixar esse emprego nunca. Nasceu com pendões para a costura e assim permanecerá.

Lucineide domina o serviço na sessão de costura e não pensa deixar esse emprego nunca. Nasceu com pendões para a costura e assim permanecerá.

Lucineide domina o serviço na sessão de costura e não pensa deixar esse emprego nunca. Nasceu com pendões para a costura e assim permanecerá.



Maria Gonçalves, a cara da Santa Casa

Maria Gonçalves dos Santos é uma das pessoas mais queridas da Santa Casa. Também pudera! Está na instituição há 37 anos e marcou presença, com habilidade e responsabilidade, em vários setores. Começou gerenciando o almoxarifado da Empresa Funerária, um apêndice da Irmandade, cargo que ocupou durante onze anos.

Foi remanejada para o setor de nutrição, onde atuou no almoxarifado. A diferença é que aprendera a lidar com grandes partidas de pinho de Santa Catarina para o fabrico de caixões mortuários, e agora teria que administrar e classificar alimentos.

Foi guindada à chefia da gerência de serviços gerais, cargo que ocupou por seis longos anos, sempre com desvelo e determinação. De lá saiu para ocupar a função que, se pudesse, seria a primeira e a única: lavanderia hospitalar.

Dirigindo esse importante setor, teve o cuidado de aprender mais sobre o novo ofício. Introduziu uma série de mudanças e recebeu aplausos por isso. Basicamente, Maria Gonçalves conseguiu reduzir os custos, aumentou a produtividade e reduziu os índices de desperdícios e criou mecanismos para dar mais resistência aos tecidos.

Aposentada por tempo de serviço, continua trabalhando. Veste a camisa da Santa Casa e diz não ter hora de parar de trabalhar. Teve oportunidade de casar, entretanto teve que optar entre contrair matrimônio e tomar conta dos dez irmãos. A mãe morreu cedo e o filho mais novo ainda não completara um ano no dia de sua morte. Maria foi aprovada no vestibular de medicina em 1979. Não pisou na faculdade. Entre criar os irmãos e ser médica, teve que fazer a primeira opção.

Alegre, sempre sorridente, um gosto desesperado pela vida, Maria Gonçalves é, por tudo o que foi e o que representa a cara da Santa Casa.



FACULDADE DO VALE DO JAGUARIBE



RUA DEL. ALEXANDRINO, 563 - CENTRO - CEP: 62800-000 - ARACATI - CEARÁ
FONE: (88) 3421.9750 - E-MAIL: FVJ@FVJ.BR - SITE: WWW.FVJ.BR

DEPOIMENTOS

Realmente, uma grande oportunidade

ROBÉRIO CUNTO XAVIER
estudante do 6º semestre do
Curso de Medicina da UFC



O estágio na Santa Casa de Misericórdia em Fortaleza foi de fundamental importância na formação acadêmica. Durante os meses que estive aqui, ganhei a oportunidade de discutir diversos casos clínicos, aprender prescrições, além do insubstituível contato com pacientes.

Ainda muito jovem no curso, comecei o estágio durante o sexto semestre de medicina, chegando a vir ao hospital ainda antes de ser admitido. Era fascinante a idéia de, pela primeira vez, intervir como profissional médico. Sob orientação dos diversos médicos da instituição (Drs. Samuel Bastos, Ricardo Aguiar, Roberto Rizo, Francisco Maia, Manoel Pereira, Erbon Araújo e Alexandra Boris, os quais faço questão de citar) tive a oportunidade única de discutir achados clínicos, exames, fármacos a serem utilizados, indicações de internamento, efeitos adversos de determinadas terapias, além de formas de dar más e boas notícias aos pacientes e familiares.

Está sendo uma experiência valiosa para o meu crescimento intelectual, profissional e pessoal.

Estudante com liberdade ganha em aprendizado

JULIANE SAMPAIO DO VALE
estudante do 6º semestre do
Curso de Medicina da UFC



Estagiar na Santa Casa é um privilégio. Nesta casa, o estagiário tem espaço, respeito, responsabilidades e liberdade supervisionada para atuar e dar os primeiros passos como profissional. Aqui conhecemos o que é de fato ser médico, como é a rotina e como é dedicar o seu trabalho a pacientes carentes de saúde, atenção e humanidade.

É fato indiscutível que adquirimos enorme bagagem em aprendizado. Na Santa Casa, aprendemos com os funcionários e com a equipe de enfermagem.

Aprendemos com a equipe médica, nossos tutores dispostos a transmitir seus conhecimentos técnicos e sua experiência, que os permite tantas vezes fazer muito com recursos limitados. Em especial, aprendemos com os pacientes, que nos ensinam não só sobre suas doenças, mas também a nos formarmos médicos humanos.

Que esse estágio possa ainda ser peça-chave na formação de vários estudantes, como foi para mim.

**PADRE
CÍCERO**
AUTO PEÇAS
35 anos

MATRIZ: (85) 4009.5088
Av. Prof. Gomes de Matos, 1368

FILIAL 1: (85) 3433.6688
Av. Bezerra de Menezes, 1476

FILIAL 2: (85) 3433.7300
Av. Antônio Sales, 16

FILIAL 5: (85) 3433.7466
Rua Ten. Jurandir Alencar, 182

FILIAL 6: (85) 3433.5577
Av. Prof. Gomes de Matos, 1349

FILIAL 7: (85) 3433.5566
Av. Prof. Gomes de Matos, 1620

FILIAL 8: (85) 3488.4343
Av. Sen. Fernandes Távora, 1306

FILIAL 9: (85) 3270.3600
Av. Oliveira Paiva, 2960

FILIAL 10: (85) 3194.4800
Av. Mons. Salazar, 1155

ATACADO: 4009.5088
Av. Prof. Gomes de Matos, 1337

Atacado Padre Cícero tem o maior número de itens de peças da América Latina (100 mil itens).

A beleza nasce da precisão dos movimentos.



Point Suture do Brasil
Indústria de Fios Cirúrgicos

Rua Moacir, 435 - Barra do Ceará Fortaleza-CE - CEP: 60.332-650
DDG: 0800-9701233 / fax: +55 (85) 3485-1587 Fone: +55 (85) 3211-2700
Site: www.pointsuture.com.br
E-mail: pointsuture@pointsuture.com.br



Para cuidar de você a gente se planejou.

Divulgação



MULTICLIN

(85) 3031.3551

Nossa Estrutura

A Multiclin é uma clínica de multiespecialidades médicas construída e equipada com padrão de qualidade, visando um atendimento de excelência aos seus clientes através do serviço médico-hospitalar.

Nossos Serviços

Consultórios | Laboratório | Centro de Imunização
Centro de Reprodução Humana | Clínica de Imagem
Coleta de sangue de cordão umbilical (células tronco)
Unidade de Vídeo-Histeroscopia Diagnóstica e Cirúrgica | Day-Clinic

André Luiz da Costa | CRM-CE 8991
César Pinheiro | CRM-CE 3909
Elmar Pequeno | CRM-CE 3930
Eugênio Pacelli Telles | CRM-CE 5110
Fábio Machado | CRM-CE 8012
Fernando Aguiar | CRM-CE 3648
Fúlvia Fachine | CRM-CE 11296
Germano Pinheiro Medeiros | CRM-CE 10354
Remédios Pacheco | CRM-CE 8773

Responsável Técnico | Dr. Fernando Aguiar CRM 3648



FERTVIDA

REPRODUÇÃO E GENÉTICA HUMANA

(85) 3031.3550

Nossa Estrutura

Possuímos equipamentos e laboratórios de última geração que permitem o diferencial para aqueles que buscam a gravidez. Experiência, compromisso e tecnologia a serviço da medicina reprodutiva para transformar cada vez mais sonhos em vida.

Nossos Serviços

Acompanhamento Psicológico | Indução da Ovulação
Monitoramento ultrassonográfico e hormonal
Inseminação Artificial | Espermograma com morfologia estrita de Kruger | Capacitação Espermática | Punção aspirativa do epidídimo e testículo (Pesa/Tesa) | Fertilização in Vitro (FIV)
ICSI - Injeção Intracitoplasmática do Espermatozóide
IMSI - Injeção Intracitoplasmática de Alta Magnificação
Congelamento de espermatozoides, óvulos e embriões
Banco de Embriões | PGD - Diagnóstico Genético Pré-Implantacional
Congelamento do Sangue do Cordão Umbilical

CEL ALVES TEIXEIRA, 1930 | DIONÍSIO TORRES | WWW.FERTVIDA.COM.BR